

Έναρξη χρήσης

1. Ακολουθήστε τις οδηγίες στην αφίσσα εγκατάστασης για να ξεκινήσετε τη ρύθμιση του εκτυπωτή.
Όταν εμφανιστεί το σχετικό μήνυμα στην οθόνη του εκτυπωτή, ορίστε μία από τις επιλογές για το **Περιβάλλον εγκατάστασης**:
 - **Αυτοδιαχείριση** (αναλυτική, καθοδηγούμενη ρύθμιση του εκτυπωτή)
 - **Διαχείριση IT** (προηγμένη διαμόρφωση και ρύθμιση για διαχειριστές IT)
2. Για να κατεβάσετε και να εγκαταστήσετε το λογισμικό του εκτυπωτή HP ή την εφαρμογή HP Smart, επισκεφτείτε τη διεύθυνση **123.hp.com/oj200**.
Σημείωση για τους χρήστες των Windows®: Μπορείτε επίσης να χρησιμοποιήσετε το CD με το λογισμικό του εκτυπωτή HP. Εάν ο εκτυπωτής σας δεν συνοδεύεται από CD, μπορείτε να το παραγγείλετε στη διεύθυνση **www.support.hp.com**.
3. Δημιουργήστε λογαριασμό ή δηλώστε τον εκτυπωτή σας.

Ρύθμιση ασύρματης σύνδεσης

Εάν ακολουθήσετε τις οδηγίες στον πίνακα ελέγχου του εκτυπωτή και εγκαταστήσετε το λογισμικό του εκτυπωτή HP ή την εφαρμογή HP Smart, ο εκτυπωτής θα πρέπει να συνδεθεί επιτυχώς στο ασύρματο δίκτυο.

Για περισσότερες πληροφορίες, επισκεφτείτε το HP Wireless Printing Center (**www.hp.com/go/wirelessprinting**).

Επίλυση προβλημάτων ασύρματης σύνδεσης

- Εάν η μπλε φωτεινή ένδειξη στον πίνακα ελέγχου του εκτυπωτή δεν είναι αναμμένη, η ασύρματη σύνδεση ενδέχεται να είναι απενεργοποιημένη.

- Εάν η μπλε φωτεινή ένδειξη αναβοσβήνει, ο εκτυπωτής δεν είναι συνδεδεμένος στο δίκτυο.

Χρησιμοποιήστε τον Οδηγό ρύθμισης ασύρματης σύνδεσης για να δημιουργήσετε ασύρματη σύνδεση.

Για ενεργοποίηση της ασύρματης σύνδεσης ή χρήση του Οδηγού ρύθμισης ασύρματης σύνδεσης

1. Στην οθόνη του πίνακα ελέγχου του εκτυπωτή, πατήστε (Αρχική) και επιλέξτε **Ασύρματη σύνδεση**.

Εναλλακτικά, πατήστε (Ασύρματη σύνδεση) και έπειτα πατήστε (Επιλογή) για να επιλέξετε **Ρυθμίσεις**.

2. Επιλέξτε **Ρυθμ. ασύρμ. σύνδ.** και, στη συνέχεια, κάντε ένα από τα παρακάτω:

- Επιλέξτε **Ασύρματη σύνδεση** και, στη συνέχεια, επιλέξτε **Ενεργον.** για να την ενεργοποιήσετε.
- Επιλέξτε **Οδηγός ρύθμισης ασύρματης σύνδεσης** και, στη συνέχεια, ακολουθήστε τις οδηγίες που εμφανίζονται στην οθόνη για να πραγματοποιήσετε ασύρματη σύνδεση.

Σημείωση: Για να επιλέξετε ένα στοιχείο στην οθόνη, χρησιμοποιήστε τα κουμπιά βέλους (,) για να το επιλέξετε και έπειτα πατήστε το κουμπί OK.

Συμβουλή: Για περισσότερη βοήθεια, επισκεφτείτε τη διεύθυνση **www.hp.com/go/wifihelp**.

Σημείωση: Εάν χρησιμοποιείτε υπολογιστή με Windows, μπορείτε να χρησιμοποιήσετε το εργαλείο HP Print and Scan Doctor για την αντιμετώπιση τυχόν προβλημάτων. Μπορείτε να κατεβάσετε αυτό το εργαλείο από τη διεύθυνση **www.hp.com/go/tools**.

Ασύρματη χρήση του εκτυπωτή χωρίς δρομολογητή (Wi-Fi Direct)

Με το Wi-Fi Direct μπορείτε να συνδέσετε τον υπολογιστή ή τη φορητή συσκευή σας (όπως smartphone ή tablet) απευθείας με έναν εκτυπωτή ασύρματα — χωρίς να συνδεθείτε σε ένα υπάρχον ασύρματο δίκτυο.

Σημείωση: Για να χρησιμοποιήσετε το Wi-Fi Direct, ίσως χρειαστεί να εγκαταστήσετε το λογισμικό HP στον υπολογιστή ή τη φορητή συσκευή σας. Για περισσότερες πληροφορίες, επισκεφτείτε τη διεύθυνση **123.hp.com/oj200**.

Συμβουλή: Για πληροφορίες σχετικά με την εκτύπωση με το Wi-Fi Direct, επισκεφτείτε την τοποθεσία web για την εκτύπωση μέσω Wi-Fi Direct (**www.hp.com/go/wifidirectprinting**).

Αλλαγή από σύνδεση USB σε ασύρματη σύνδεση

Περισσότερες πληροφορίες: **www.hp.com/go/usbtowifi**.



N4K99-90010

EL	PL	CS	HU	SK	RO	SL	BG	HR	SR	TR
RU	KK	UK	HE							

Printed in [English]

© Copyright 2018 HP Development Company, L.P.

Οι πληροφορίες που περιέχονται στο παρόν ενδέχεται να αλλάξουν χωρίς προειδοποίηση.

Περισσότερες πληροφορίες



Υποστήριξη προϊόντος

www.hp.com/support/oj200



Φορητή εκτύπωση HP

www.hp.com/go/mobileprinting

Ελληνικά

Βοήθεια	Στην ενότητα "Τεχνικές πληροφορίες" του Οδηγού χρήσης, μπορείτε να λάβετε επιπλέον βοήθεια και να βρείτε σημειώσεις, περιβαλλοντικές και κανονιστικές πληροφορίες (μαζί με τη Σημείωση κανονισμών για την Ευρωπαϊκή Ένωση και τις δηλώσεις συμμόρφωσης): www.hp.com/support/oj200 .
Πληροφορίες για την ασφάλεια	<ul style="list-style-type: none">• Χρησιμοποιήστε τη συσκευή μόνο με το καλώδιο τροφοδοσίας και το τροφοδοτικό (αν περιλαμβάνεται) που παρέχονται από την HP.• Χρησιμοποιήστε μόνο την μπαταρία που προορίζεται για χρήση με αυτόν τον εκτυπωτή.
Χρήση μελάνης	www.hp.com/go/inkusage
Κανονιστικός αριθμός μοντέλου	Για σκοπούς αναγνώρισης σε σχέση με τους κανονισμούς, στο προϊόν σας έχει εκχωρηθεί ένας κανονιστικός αριθμός μοντέλου. Ο κανονιστικός αριθμός μοντέλου δεν πρέπει να συγχέεται με την εμπορική ονομασία ή τους αριθμούς προϊόντος.
Δήλωση εκτυπωτή	www.register.hp.com
Δήλωση συμμόρφωσης	www.hp.eu/certificates

Δήλωση περιορισμένης εγγύησης για εκτυπωτές HP

Προϊόν HP	Διάρκεια περιορισμένης εγγύησης
Εκτυπωτής	1 Έτος εγγύηση υλικού
Κεφαλές εκτύπωσης/δοχεία μελάνης	Μέχρι να εξαντληθεί η μελάνη HP ή να παρέλθει η "λήξη της εγγύησης", οποιοδήποτε από τα δύο συμβεί πρώτο. Η παρούσα εγγύηση δεν καλύπτει προϊόντα μελάνης HP που έχουν αναπληρωθεί, ανακατασκευαστεί, χρησιμοποιηθεί με ακατάλληλο τρόπο ή αλλοιωθεί.
Κεφαλές εκτύπωσης (ισχύει μόνο για προϊόντα με κεφαλές εκτύπωσης που μπορούν να αντικατασταθούν από τον πελάτη)	1 Έτος
Βοηθήματα	1 Έτος εκτός και αν αναφέρεται διαφορετικά

A. Εύρος περιορισμένης εγγύησης

- Η παρούσα Περιορισμένη εγγύηση HP ισχύει μόνο για τα προϊόντα επωνυμίας HP που πωλούνται ή εκμισθώνονται α) από την HP Inc. ή τις θυγατρικές, τις συσχετισμένες εταιρείες, τους εξουσιοδοτημένους μεταπωλητές, τους εξουσιοδοτημένους διανομείς και τους διανομείς χώρας αυτής, β) με την παρούσα Περιορισμένη εγγύηση HP.
- Η HP Inc. (HP) εγγυάται στον πελάτη και τελικό χρήστη ότι τα προϊόντα HP που προσδιορίζονται πιο πάνω θα είναι ελεύθερα ελαττωμάτων ως προς τα υλικά και την εργασία τους για το παραπάνω καθορισμένο χρονικό διάστημα ("Διάρκεια περιορισμένης εγγύησης"), το οποίο ξεκινάει από την ημερομηνία εντοπισμού του Προϊόντος υλικού HP, κατά την αρχική του εκκίνηση, η οποία είναι νωστή ως "ημερομηνία αγοράς ή μίσθωσης από την HP, ή από την ημερομηνία ολοκλήρωσης της εγκατάστασης από την HP ή τον εξουσιοδοτημένο πάροχο υπηρεσιών της HP, εφόσον ισχύει, ανάλογα με το ποια ημερομηνία είναι μεταγενέστερη.
- Για προϊόντα λογισμικού, η περιορισμένη ευθύνη της HP ισχύει μόνο για αδυναμία εκτέλεσης οδηγίων προγραμματισμού. Η HP δεν εγγυάται ότι η λειτουργία οποιουδήποτε προϊόντος θα γίνεται χωρίς διακοπές ή σφάλματα.
- Η περιορισμένη εγγύηση της HP καλύπτει μόνο τα ελαττώματα εκείνα που προκύπτουν από την κανονική χρήση του προϊόντος και δεν καλύπτει άλλα προβλήματα, συμπεριλαμβανομένων εκείνων που προκύπτουν από:
 - Ακατάλληλη συντήρηση ή τροποποίηση,
 - Λογισμικό, μέσα, εξαρτήματα ή αναλώσιμα που δεν παρέχονται ή δεν υποστηρίζονται από τη HP,
 - Λειτουργία εκτός των προδιαγραφών του προϊόντος,
 - Μη εξουσιοδοτημένη τροποποίηση ή ακατάλληλη χρήση.
- Σε περίπτωση σύνδεσης του εκτυπωτή με συσκευή ή σύστημα aftermarket που τροποποιεί τη λειτουργικότητά του, π.χ. με σύστημα μελάνης συνεχούς ροής, η περιορισμένη εγγύηση της HP καθίσταται άκυρη.
- Για προϊόντα εκτυπωτών HP, η χρήση κασέτας που δεν είναι HP ή κασέτας που έχει ξαναγεμίσει δεν επηρεάζει ούτε την εγγύηση προς τον πελάτη ούτε τη σύμβαση υποστήριξης της HP με τον πελάτη. Ωστόσο, αν η αποτυχία ή η βλάβη του εκτυπωτή οφείλεται στη χρήση κασέτας που δεν είναι HP ή κασέτας που έχει ξαναγεμίσει ή κασέτας μελάνης που έχει λήξει, θα οφείλεται στην HP η συνήθης χρέωση για το χρόνο και τα υλικά για την επιδιόρθωση του εκτυπωτή για τη συγκεκριμένη αποτυχία ή βλάβη.
- Σε περίπτωση που, κατά την περίοδο ισχύος της εγγύησης, η HP λάβει ειδοποίηση για κάποιο ελάττωμα σε οποιοδήποτε προϊόν καλύπτεται από την εγγύηση της HP, η HP έχει τη διακριτική ευχέρεια είτε να επισκευάσει είτε να αντικαταστήσει το προϊόν.
- Σε περίπτωση αδυναμίας της HP να επισκευάσει ή να αντικαταστήσει, κατά περίπτωση, ένα ελαττωματικό προϊόν που καλύπτεται από την εγγύηση της HP, εντός εύλογου χρονικού διαστήματος μετά την ειδοποίηση για τη βλάβη, η HP θα αποζημιώσει τον πελάτη με ποσό ίσο με την τιμή αγοράς του προϊόντος.
- Η HP δεν φέρει καμία ευθύνη επισκευής, αντικατάστασης ή αποζημίωσης, μέχρις ότου ο πελάτης επιστρέψει το ελαττωματικό προϊόν στη HP.
- Τα προϊόντα αντικατάστασης μπορεί να είναι καινούργια προϊόντα ή προϊόντα παρόμοιων λειτουργιών ισοδύναμα με καινούργια.
- Στα προϊόντα της HP ενδέχεται να χρησιμοποιούνται ανακατασκευασμένα ανταλλακτικά, εξαρτήματα ή υλικά, ισοδύναμα ως προς την απόδοση με καινούργια.
- Η Δήλωση Περιορισμένης Εγγύησης της HP ισχύει σε κάθε χώρα ή περιοχή στην οποία η HP διαθέτει το προϊόν. Τα συμβόλαια για πρόσθετες υπηρεσίες εγγύησης, όπως είναι η επί τόπου επισκευή, μπορεί να είναι διαθέσιμα από οποιοδήποτε εξουσιοδοτημένη υπηρεσία συντήρησης της HP σε χώρες όπου το προϊόν διατίθεται από τη HP ή από εξουσιοδοτημένο εισαγωγέα.

B. Περιγραφή της εγγύησης

ΣΤΟ ΒΑΘΜΟ ΠΟΥ ΕΠΙΤΡΕΠΕΤΑΙ ΑΠΟ ΤΗΝ ΤΟΠΙΚΗ ΝΟΜΟΘΕΣΙΑ, Η HP ΚΑΙ ΟΙ ΠΡΟΜΗΘΕΥΤΕΣ ΤΩΝ ΠΡΟΪΟΝΤΩΝ ΤΗΣ ΔΕΝ ΠΑΡΕΧΟΥΝ ΚΑΜΙΑ ΑΛΛΗ ΕΓΓΥΗΣΗ Η ΟΡΟ ΟΠΟΙΟΥΔΗΠΟΤΕ ΕΙΔΟΥΣ, ΕΙΤΕ ΡΗΤΗΣ ΕΙΤΕ ΣΙΩΠΗΡΗΣ ΕΓΓΥΗΣΗΣ Η ΟΡΟΥΣ ΠΕΡΙ ΕΜΠΟΡΕΥΣΙΜΟΤΗΤΑΣ, ΙΚΑΝΟΠΟΙΗΤΙΚΗΣ ΠΟΙΟΤΗΤΑΣ ΚΑΙ ΚΑΤΑΜΗΛΟΤΗΤΑΣ ΓΙΑ ΣΥΓΚΡΕΚΡΙΜΕΝΟ ΣΚΟΠΟ.

Γ. Περιγραφή της ευθύνης

- Στο βαθμό που επιτρέπεται από την τοπική νομοθεσία, οι αποζημιώσεις που αναγράφονται σε αυτή τη δήλωση εγγύησης αποτελούν τις μοναδικές και αποκλειστικές αποζημιώσεις προς τον πελάτη.
- ΣΤΟ ΒΑΘΜΟ ΠΟΥ ΕΠΙΤΡΕΠΕΤΑΙ ΑΠΟ ΤΗΝ ΤΟΠΙΚΗ ΝΟΜΟΘΕΣΙΑ, ΜΕ ΕΞΑΙΡΗΣΗ ΤΙΣ ΥΠΟΧΡΕΩΣΕΙΣ ΠΟΥ ΟΡΙΖΟΝΤΑΙ ΡΗΤΑ ΣΤΗΝ ΠΑΡΟΥΣΑ ΔΗΛΩΣΗ ΕΥΘΥΝΗΣ, ΣΕ ΚΑΜΙΑ ΠΕΡΙΠΤΩΣΗ Η HP Η ΟΙ ΠΡΟΜΗΘΕΥΤΕΣ ΤΩΝ ΠΡΟΪΟΝΤΩΝ ΤΗΣ ΔΕΝ ΕΥΘΥΝΟΝΤΑΙ ΓΙΑ ΑΜΕΣΕΣ, ΕΜΜΕΣΕΣ, ΕΙΔΙΚΕΣ, ΤΥΧΑΙΕΣ Ή ΠΑΡΕΠΟΜΕΝΕΣ ΖΗΜΙΕΣ, ΕΙΤΕ ΒΑΣΙΖΟΝΤΑΙ ΣΕ ΣΥΜΒΑΣΗ, ΔΙΚΟΠΡΑΞΙΑ Η ΑΛΛΗ ΝΟΜΙΚΗ ΒΑΣΗ ΕΙΤΕ ΕΧΟΥΝ ΕΙΔΟΠΟΙΗΘΕΙ ΓΙΑ ΤΗΝ ΠΙΘΑΝΟΤΗΤΑ ΤΕΤΟΙΩΝ ΖΗΜΙΩΝ.

Δ. Τοπική νομοθεσία

- Η παρούσα δήλωση εγγύησης παρέχει στον πελάτη συγκεκριμένα νομικά δικαιώματα. Ο πελάτης ενδέχεται επίσης να έχει άλλα δικαιώματα τα οποία διαφέρουν από πολιτεία σε πολιτεία στις Ηνωμένες Πολιτείες, ωστόσο η άσκηση των δικαιωμάτων σας αυτών μπορεί να εξαρτάται από διάφορους παράγοντες. Τα νόμιμα δικαιώματα των καταναλωτών δεν περιορίζονται ούτε επηρεάζονται καθ' οιονδήποτε τρόπο από την Περιορισμένη εγγύηση HP. Για περισσότερες πληροφορίες, συμβουλευτείτε την ακόλουθη τοποθεσία web: Νόμιμη εγγύηση καταναλωτή ή μπορείτε να επισκεφτείτε την τοποθεσία web των Ευρωπαϊκών Κέντρων Καταναλωτή. Οι καταναλωτές έχουν το δικαίωμα να επέλθουν αν θα αξιώσουν την υπηρεσία στα πλαίσια της Περιορισμένης εγγύησης HP ή από τον πωλητή στα πλαίσια της νόμιμης εγγύησης δύο ετών.
- Σύμφωνα με την εκάστοτε τοπική νομοθεσία, ορισμένες δηλώσεις αποποίησης ευθύνης και περιορισμοί της παρούσας δήλωσης εγγύησης ενδέχεται να μην ισχύουν για τον πελάτη.

Περιορισμένη εγγύηση HP

Η Περιορισμένη εγγύηση HP είναι μια εμπορική εγγύηση η οποία παρέχεται εθελοντικά από την HP. Η επωνυμία και η διεύθυνση του νομικού προσώπου HP που παρέχει την Περιορισμένη εγγύηση HP στη χώρα σας είναι η εξής:

Ελλάδα /Κύπρος: HP Printing and Personal Systems Hellas EPE, Tzavella 1-3, 15232 Chalandri , Attiki

Ελλάδα /Κύπρος: HP Συστήματα Εκτύπωσης και Προσωπικών Υπολογιστών Ελλάς Εταιρεία Περιορισμένης Ευθύνης, Tzavella 1-3, 15232 Chalandri , Attiki

Τα προνόμια της Περιορισμένης εγγύησης HP ισχύουν επιπλέον των νόμιμων δικαιωμάτων για διετή εγγύηση έναντι του Πωλητή για τη μη συμμόρφωση των προϊόντων με τις συνομολογημένες συμβατικά ιδιότητες, ωστόσο η άσκηση των δικαιωμάτων σας αυτών μπορεί να εξαρτάται από διάφορους παράγοντες. Τα νόμιμα δικαιώματα των καταναλωτών δεν περιορίζονται ούτε επηρεάζονται καθ' οιονδήποτε τρόπο από την Περιορισμένη εγγύηση HP. Για περισσότερες πληροφορίες, συμβουλευτείτε την ακόλουθη τοποθεσία web: Νόμιμη εγγύηση καταναλωτή ή μπορείτε να επισκεφτείτε την τοποθεσία web των Ευρωπαϊκών Κέντρων Καταναλωτή. Οι καταναλωτές έχουν το δικαίωμα να επέλθουν αν θα αξιώσουν την υπηρεσία στα πλαίσια της Περιορισμένης εγγύησης HP ή από τον πωλητή στα πλαίσια της νόμιμης εγγύησης δύο ετών.

Για περισσότερες πληροφορίες, ανατρέξτε στην παρακάτω τοποθεσία: Νομική εγγύηση καταναλωτή (www.hp.com/go/eu-legal) ή επισκεφτείτε την τοποθεσία των Ευρωπαϊκών Κέντρων Καταναλωτή (http://ec.europa.eu/consumers/solving_consumer_disputes/non-judicial_redress/ecc-net).

Rozpoczęcie pracy

1. Aby skonfigurować urządzenie, postępuj zgodnie z instrukcjami w ulotce instalacyjnej.
Po pojawieniu się monitu na ekranie drukarki wybierz jedną z następujących opcji **Środowiska instalacji**:
 - **Zarządzane przez użytkownika** (pełna instalacja drukarki przy użyciu kreatora);
 - **Zarządzane przez IT** (zaawansowana konfiguracja i instalacja dla administratorów IT).
2. Przejdź na stronę **123.hp.com/oj200**, aby pobrać i zainstalować oprogramowanie drukarki HP lub aplikację HP Smart.
Informacja dla użytkowników systemu Windows®: Można również skorzystać z dysku CD z oprogramowaniem drukarki HP. Jeśli do drukarki nie jest dołączony dysk CD, można go zamówić na stronie **www.support.hp.com**.
3. Utwórz konto lub zarejestruj drukarkę.

Konfigurowanie połączenia bezprzewodowego

Po wykonaniu instrukcji znajdujących się na panelu sterowania drukarki i zainstalowaniu oprogramowania drukarki HP lub aplikacji HP Smart drukarka powinna pomyślnie nawiązać połączenie z siecią bezprzewodową.

Więcej informacji na stronie HP Centrum drukowania bezprzewodowego (www.hp.com/go/wirelessprinting).

Rozwiązywanie problemów z siecią bezprzewodową

- **Jeśli niebieski wskaźnik na panelu sterowania drukarki nie świeci się, komunikacja bezprzewodowa w drukarce może być wyłączona.**
- **Jeśli niebieski wskaźnik miga, drukarka nie jest podłączona do sieci.**



Skorzystaj z Kreatora komunikacji bezprzewodowej, aby nawiązać połączenie bezprzewodowe.

Włączanie komunikacji bezprzewodowej lub korzystanie z Kreatora komunikacji bezprzewodowej

1. Na wyświetlaczu panelu sterowania drukarki naciśnij  (Strona startowa) i wybierz opcję **Bezprzewodowe**.
Lub naciśnij  (Bezprzewodowe), a następnie naciśnij  (Wybór), aby wybrać opcję **Ustawienia**.

2. Wybierz opcję **Ust. kom. bezprz.**, a następnie wykonaj jedną z poniższych czynności:

- Wybierz opcję **Bezprzewodowe**, a następnie wybierz opcję **Włączone**, aby włączyć komunikację bezprzewodową.
- Wybierz opcję **Kreator komunikacji bezprzewodowej**, a następnie postępuj zgodnie z instrukcjami wyświetlanymi na ekranie, aby nawiązać połączenie bezprzewodowe.

Uwaga: Aby wybrać opcję na ekranie, użyj przycisków strzałek (, ). Zaznacz opcję, a następnie naciśnij przycisk OK.

Wskazówka: Więcej informacji dotyczących pomocy na stronie www.hp.com/go/wifihelp.

Uwaga: W przypadku komputera z systemem Windows do rozwiązywania problemów można użyć narzędzia HP Print and Scan Doctor. Narzędzie to można pobrać ze strony www.hp.com/go/tools.

Korzystanie z drukarki za pośrednictwem sieci bezprzewodowej bez użycia routera (Wi-Fi Direct)

Za pomocą funkcji Wi-Fi Direct komputer lub urządzenie mobilne (np. smartfon lub tablet) można podłączyć bezprzewodowo bezpośrednio do drukarki — bez łączenia się z istniejącą siecią bezprzewodową.

Uwaga: Aby korzystać z funkcji Wi-Fi Direct, konieczne może być zainstalowanie oprogramowania HP na komputerze lub urządzeniu mobilnym. Więcej informacji na stronie 123.hp.com/oj200.

Wskazówka: Więcej informacji o drukowaniu za pomocą funkcji Wi-Fi Direct na stronie Wi-Fi Direct Printing (www.hp.com/go/wifidirectprinting).

Zmiana połączenia USB na połączenie bezprzewodowe

Więcej informacji: www.hp.com/go/usbtowifi.

Więcej informacji



Pomoc techniczna dla produktu

www.hp.com/support/oj200



Drukowanie mobilne HP

www.hp.com/go/mobileprinting

Pomoc	Dodatkową pomoc oraz zawiadomienia, informacje dotyczące ochrony środowiska oraz prawne (w tym oficjalne zawiadomienie dot. regulacji Unii Europejskiej oraz deklaracje zgodności) można znaleźć w części „Informacje techniczne” w instrukcji użytkownika: www.hp.com/support/oj200 .
Informacje dotyczące bezpieczeństwa	<ul style="list-style-type: none">• Drukarki należy używać tylko wraz z przewodem zasilającym i zasilaczem (jeśli jest dostępny) dostarczonym przez HP.• Należy używać tylko baterii przeznaczonej do tej drukarki.
Zużycie tuszu	www.hp.com/go/inkusage
Prawny numer modelu	Ze względu na obowiązek identyfikacji produktowi nadano prawny numer modelu (Regulatory Model Number). Prawnego numeru modelu nie należy mylić z nazwą marketingową ani numerami produktu.
Rejestracja drukarki	www.register.hp.com
Deklaracja zgodności	www.hp.eu/certificates

Ograniczona gwarancja na drukarkę HP

Produkt HP	Okres ograniczonej gwarancji
Drukarka	Roczna gwarancja sprzętowa
Kasety drukujące lub kasety z atramentem	Do wystąpienia wcześniejszego z dwóch zdarzeń: wyczerpania się atramentu HP lub zakończenia się okresu gwarancyjnego nadrukowanego na wkładzie drukującym. Ta gwarancja nie odnosi się do wkładów drukujących firmy HP, które były powtórnie napełniane, reprodukowane, odnawiane, niewłaściwie użytkowane lub w jakikolwiek sposób przerabiane.
Główce drukujące (dotyczy tylko produktów z możliwością wymiany głowic przez klienta)	1 rok
Akcesoria	1 rok, jeżeli nie określono inaczej

A. Zakres gwarancji

- Ta ograniczona gwarancja HP dotyczy tylko produktów oznaczonych marką HP sprzedanych lub oddanych w leasing: a) przez firmę HP Inc., jej podmioty zależne i stowarzyszone, autoryzowanych sprzedawców, autoryzowanych dystrybutorów albo dystrybutorów krajowych; b) z tą ograniczoną gwarancją HP.
- Firma HP Inc. (HP) gwarantuje użytkownikowi końcowemu, że wymienione powyżej produkty HP będą pozbawione wad materiałowych oraz wad w wykonaniu przez podany powyżej czas („Okres ograniczonej gwarancji”), który rozpoczyna się w dniu pierwszego wykrycia produktu HP podczas pierwszego uruchomienia (tzw. „data pierwszego uruchomienia”). Ewentualnie, jeżeli produkt HP nie zostanie wtedy wykryty, Okres ograniczonej gwarancji rozpocznie się od daty zakupu lub wydzierżawienia produktu od firmy HP albo od zakończenia montażu przez firmę HP lub serwis autoryzowany przez firmę HP, jeśli dotyczy.
- Gwarancja HP dotycząca oprogramowania odnosi się wyłącznie do działania oprogramowania (wykonywania instrukcji programowych). Firma HP nie gwarantuje, że działanie produktu będzie wolne od błędów i tępów.
- Gwarancja HP obejmuje tylko te wady, które zostaną ujawnione podczas normalnego użytkowania produktu. Nie obejmuje ona innych problemów, w tym będących wynikiem:
 - niewłaściwej obsługi lub niefachowo wykonanych modyfikacji;
 - używania oprogramowania, nośników, lub materiałów eksploatacyjnych, które nie pochodzą od firmy HP lub nie są obsługiwane przez produkty HP;
 - eksploatacji niezgodnej z przeznaczeniem;
 - nieautoryzowanej modyfikacji lub niewłaściwego użytkowania.
- Ograniczona gwarancja firmy HP jest nieważna, w przypadku gdy drukarka zostanie podłączona do urządzenia lub systemu z rynku wtórnego, który zmodyfikuje jej funkcję, takiego jak system stałego zasilania atramentem.
- W odniesieniu do drukarek HP, używanie kaset pochodzących od innego producenta lub ponownie napełnianych nie narusza warunków gwarancji ani zasad pomocy technicznej oferowanej nabywcy. Jeśli jednak błędna praca drukarki lub jej uszkodzenie jest wynikiem używania kaset innych producentów, kaset ponownie napełnianych lub kaset z atramentem, których termin przydatności upłynął, firma HP zastrzega sobie prawo do obciążenia nabywcy kosztami robocizny oraz materiałów użytych do usunięcia awarii lub uszkodzenia.
- Jeśli w czasie obowiązywania gwarancji firma HP zostanie powiadomiona o defektach w produkcie, który jest objęty gwarancją HP, dokonana zostanie naprawa lub wymiana produktu, przy czym wybór usługi leży w gestii firmy HP.
- Gdyby firma HP nie była w stanie naprawić lub wymienić wadliwego produktu objętego gwarancją HP, zobowiązuje się do wypłacenia równowartości ceny nabycia produktu w stosownym czasie od momentu zgłoszenia usterki.
- Firma HP nie jest zobowiązana do naprawy, wymiany produktu lub zwrotu jego równowartości w przypadku niedostarczenia wadliwego produktu do przedstawicielstwa HP.
- Produkt oferowany zamiennie może być produktem nowym lub prawie jak nowym o podobnej funkcjonalności co produkt podlegający wymianie.
- Produkty HP mogą zawierać części, elementy i materiały pochodzące z odzysku, równoważne w działaniu częściom nowym.
- Umowa gwarancyjna HP jest ważna w każdym kraju, w którym firma HP prowadzi dystrybucję produktu. Umowy dotyczące dodatkowego serwisu gwarancyjnego, w tym naprawy w miejscu użytkowania sprzętu, mogą być zawierane w każdym autoryzowanym punkcie serwisowym HP na terenie krajów, gdzie prowadzona jest dystrybucja danego produktu przez firmę HP lub autoryzowanego importera.

B. Ograniczenia gwarancji

W STOPNIU DOPUSZCZALNYM PRZEZ OBOWIĄZUJĄCE PRAWO LOKALNE ANI FIRMA HP, ANI WSPÓŁPRACUJĄCY Z NIĄ DYSTRYBUTORZY NIE UDZIELAJĄ ŻADNYCH INNYCH GWARANCJI, ANI NIE ZMIENIAJĄ WARUNKÓW GWARANCJI JUŻ ISTNIEJĄCYCH, ZA RÓWNO JAWNYCH; JAK I DOMNIEMANYCH GWARANCJI SPRZEDAwalności, ZADOWALAJĄCEJ JAKOŚCI I PRZYDATNOŚCI DO OKREŚLONEGO CELU.

C. Ograniczenia rękojmi

- W stopniu dopuszczalnym przez obowiązujące prawo lokalne, rekompensaty określone w postanowieniach niniejszej umowy gwarancyjnej są jedynymi i wyłącznymi rekompensatami, jakie przysługują klientom HP.
- W STOPNIU DOPUSZCZALNYM PRZEZ OBOWIĄZUJĄCE PRAWO LOKALNE, Z WYŁĄCZENIEM ZOBOWIĄZAŃ JAWNIE WYRAŻONYCH W NINIEJSZEJ UMOWIE GWARANCYJNEJ, ANI FIRMA HP, ANI WSPÓŁPRACUJĄCY Z NIĄ DYSTRYBUTORZY NIE PONOSZĄ ODPOWIEDZIALNOŚCI ZA SZKODY BEZPOŚREDNIE, POŚREDNIE, CELOWE, PRZYPADKOWE I WYNIKOWE, NIEZALEŻNIE OD TEGO, CZY EWENTUALNE ROSZCZENIA ZNAJDUJĄ OPARCIE W GWARANCJI, KONTRAKCIE LUB INNYCH OGÓLNYCH ZASADACH PRAWNYCH, A TAKŻE W PRZYPADKU POWIADOMIENIA FIRMY O MOŻLIWOŚCI WYSTĄPIENIA TAKICH USZKODZEŃ.

D. Prawo lokalne

- Umowa gwarancyjna daje nabywcy określone prawa. Nabywca może też posiadać dodatkowe prawa, zależnie od prawa stanowego w USA, prawa obowiązującego w poszczególnych prowincjach Kanady, a także od stanu prawnego w poszczególnych krajach świata.
- W zakresie postanowień niezgodnych z przepisami krajowymi niniejsze oświadczenie gwarancyjne uznaje się za zmodyfikowane, tak by odpowiadało prawu lokalnemu. W ramach takich przepisów krajowych niektóre oświadczenia o zrzeczeniu odpowiedzialności, wyłączeniu i ograniczeniu warunków gwarancji mogą nie obowiązywać w stosunku do klienta.

Ograniczona gwarancja HP

Ograniczona gwarancja HP to komercyjna gwarancja udzielona dobrowolnie przez HP. Nazwa i adres podmiotu HP odpowiedzialnego za realizację Ograniczonej gwarancji HP w Polsce:

Polska: HP Inc Polska sp. z o.o., Szturmowa 2a, 02-678 Warszawa, wpisana do rejestru przedsiębiorców prowadzonego przez Sąd Rejonowy dla m.st. Warszawy w Warszawie, XIII Wydział Gospodarczy Krajowego Rejestru Sądowego, pod numerem KRS 00005461 15, NIP 52 13690563, REGON 360916326, GIOŚ E0020757WZBW, kapitał zakładowy 480.000 PLN.

Świadczenia wynikające z Ograniczonej gwarancji HP stanowią dodatek do praw przysługujących nabywcy w związku z dwuletnią odpowiedzialnością sprzedawcy z tytułu niezgodności towaru z umową (rękojmią). Niemniej, na możliwość korzystania z tych praw mają wpływ różne czynniki. Ograniczona gwarancja HP w żaden sposób nie ogranicza praw konsumenta ani na nie nie wpływa. Więcej informacji można znaleźć pod następującym łączem: Gwarancja prawna konsumenta, można także odwiedzić stronę internetową Europejskiego Centrum Konsumentckiego. Konsumentci mają prawo wyboru co do możliwości skorzystania albo z usług gwarancyjnych przysługujących w ramach Ograniczonej gwarancji HP; albo z uprawnień wynikających z dwuletniej rękojmi w stosunku do sprzedawcy.

Więcej informacji można znaleźć na stronie „Odpowiedzialność sprzedawcy z tytułu niezgodności towaru konsumpcyjnego z umową” (www.hp.com/go/eu-legal) lub na stronie Europejskiego Centrum Konsumentckiego (http://ec.europa.eu/consumers/solving_consumer_disputes/non-judicial_redress/ecc-net/).

Začínáme

1. Při instalaci a nastavení tiskárny postupujte podle pokynů na instalačním letáku.
Po výzvě na displeji tiskárny vyberte jednu z možností **Prostředí nastavení tiskárny**:
 - **Automatická správa** (úplné nastavení tiskárny s průvodcem)
 - **Správa IT** (pokročilé možnosti nastavení a instalace pro správce IT)
2. Přejděte na stránku **123.hp.com/oj200**, stáhněte si a nainstalujte software tiskárny HP nebo aplikaci HP Smart.
Poznámka pro uživatele systému Windows®: Můžete také použít disk CD se softwarem tiskárny HP. Pokud k vaší tiskárně nebyl přiložen disk CD, můžete si jej objednat na stránce **www.support.hp.com**.
3. Vytvořte si účet nebo registrujte tiskárnu.

Nastavení bezdrátového připojení

Pokud jste postupovali podle pokynů na ovládacím panelu tiskárny a nainstalovali software tiskárny HP, tiskárna by se měla úspěšně připojit k bezdrátové síti.

Více informací naleznete na stránce HP Wireless Printing Center (**www.hp.com/go/wirelessprinting**).

Řešení problémů s bezdrátovou sítí

- **Pokud modrá kontrolka na ovládacím panelu tiskárny nesvítí, funkce bezdrátového připojení možná není zapnuta.**

- **Pokud modrá kontrolka bliká, tiskárna není připojena k síti.**

Vytvořte bezdrátové připojení pomocí průvodce nastavením bezdrátového připojení.

Zapnutí bezdrátového připojení nebo použití průvodce nastavením bezdrátového připojení

1. Na displeji ovládacího panelu tiskárny stiskněte  (výchozí obrazovka) a vyberte **Bezdrátové připojení**.

Nebo stiskněte  (bezdrátové připojení) a potom stiskněte  (výběr) a vyberte **Nastavení**.

2. Vyberte možnost **Nastavení bezdrátového připojení** a potom proveďte jeden z těchto kroků:

- Vyberte možnost **Bezdrátové připojení** a potom vyberte **Zapnout** pro zapnutí bezdrátového připojení.
- Vyberte možnost **Průvodce nastavením bezdrátového připojení** a potom podle pokynů na obrazovce vytvořte bezdrátové připojení.

Poznámka: Pro výběr položky na obrazovce použijte tlačítka šipek (, ) a výběr potvrďte stisknutím tlačítka OK.

Tip: Náповědu naleznete na stránce **www.hp.com/go/wifihelp**.

Poznámka: Pokud používáte počítač se systémem Windows, pro řešení problémů můžete použít nástroj HP Print and Scan Doctor. Tento nástroj je ke stažení na stránce **www.hp.com/go/tools**.

Používání tiskárny bezdrátově bez směrovače (Wi-Fi Direct)

Pomocí funkce Wi-Fi Direct můžete připojit počítač nebo mobilní zařízení (například smartphone nebo tablet) bezdrátově přímo k tiskárně – bez připojení ke stávající bezdrátové síti.

Poznámka: Chcete-li použít funkci Wi-Fi Direct, možná budete muset na počítač nebo mobilní zařízení nainstalovat software HP. Více informací naleznete na stránce **123.hp.com/oj200**.

Tip: Bližší informace o funkci Wi-Fi Direct naleznete na stránce Wi-Fi Direct Printing (**www.hp.com/go/wifidirectprinting**).

Přechod od připojení USB k bezdrátovému připojení

Více informací: **www.hp.com/go/usbtowifi**.

Více informací



Podpora produktů

www.hp.com/support/oj200



Mobilní tisk HP

www.hp.com/go/mobileprinting

Nápověda	V části „Technické informace“ uživatelského průvodce najdete další nápovědu, oznámení, informace o ochraně životního prostředí a informace o předpisech (včetně nařízení EU a prohlášení o shodě). www.hp.com/support/oj200 .
Bezpečnostní informace	<ul style="list-style-type: none">• Zařízení používejte pouze s napájecím kabelem a napájecím adaptérem (pokud byly dodány) od společnosti HP.• Používejte pouze baterii určenou pro tuto tiskárnu.
Spotřeba inkoustu	www.hp.com/go/inkusage
Zákonné identifikační číslo modelu	Pro účely zákonné identifikace je výrobek označen zákonným identifikačním číslem modelu. Zákonné identifikační číslo modelu nelze zaměňovat s obchodním názvem ani s čísly produktu.
Registrace tiskárny	www.register.hp.com
Prohlášení o shodě	www.hp.eu/certificates

Prohlášení o omezené záruce na tiskárnu HP

Produkt HP	Doba omezené záruky
Tiskárna	Roční záruka na hardware
Tiskové nebo inkoustové kazety	Do spotřebování inkoustu HP nebo data „ukončení záruční lhůty“ vytištěného na kazetě, přičemž platí událost, která nastane dříve. Tato záruka se nevztahuje na inkoustové produkty značky HP, které byly znovu naplněny, přepracovány, renovovány, nesprávně používány nebo neodborně otevřeny.
Tiskové hlavy (týká se pouze výrobků s tiskovými hlavami, které mohou měnit sami zákazníci)	1 rok
Príslušenství	1 rok (není-li uvedeno jinak)

A. Rozsah omezené záruky

1. Tato omezená záruka společnosti HP platí pouze pro produkty značky HP prodané nebo pronajaté a) společností HP Inc., jejími pobočkami, přidruženými společnostmi, autorizovanými prodejci, autorizovanými distributory nebo národními distributory; b) s touto omezenou zárukou společnosti HP.
2. Společnost HP Inc. (HP) poskytuje koncovému spotřebiteli záruku, že výše uvedené produkty HP budou bez vad materiálu a zpracování po dobu uvedené výše („doba omezené záruky“). Doba omezené záruky začíná platit ode dne, kdy byl hardwarový produkt HP poprvé detekován v průběhu jeho prvotního spuštění, a toto datum se nazývá „datum prvního spuštění“. Alternativně, jestliže hardwarový produkt HP není v takovém čase detekován, doba omezené záruky začne platit k pozdějšímu z dat zakoupení nebo pronájmu od společnosti HP nebo od poskytovatele služeb HP, popřípadě k datu, kdy autorizovaný poskytovatel služeb HP dokončí instalaci.
3. U softwarových produktů se omezená záruka společnosti HP vztahuje pouze na selhání při provádění programových funkcí. Společnost HP nezaručuje nepřerušovanou ani bezchybnou činnost žádného z produktů.
4. Omezená záruka společnosti HP se vztahuje pouze na závady vzniklé při běžném používání výrobku a nevztahuje se na žádné další problémy, včetně těch, které vzniknou:
 - a. nesprávnou údržbou nebo úpravou,
 - b. softwarem, médii, součástmi nebo materiály neposkytnutými či nepodporovanými společností HP,
 - c. provozem mimo rámec specifikací produktu,
 - d. neoprávněnými úpravami nebo nesprávným použitím.
5. V případě, že je tiskárna připojena k dokupenému zařízení nebo systému, jako je systém průběžného doplňování inkoustu, který změní způsob jejich fungování, je omezená záruka společnosti HP zneplatněna.
6. Použití doplněné kazety nebo kazety jiných výrobců u tiskáren HP nemá vliv na záruku poskytnutou zákazníkovi ani na dohodnutý servis. Pokud však k selhání nebo poškození tiskárny dojde v důsledku použití kazety jiného výrobce nebo doplněné či prošlé kazety, bude společnost HP za čas a materiál nutný k opravě příslušného selhání nebo poškození účtovat standardní poplatky.
7. Bude-li společnost HP v záruční době vyrozuměna o závadách produktu, na který se vztahuje záruka, provede společnost HP na základě vlastního uvážení výměnu nebo opravu takového produktu.
8. V případě, že společnost HP nebude schopna vadný produkt, na který se vztahuje záruka, v přiměřené době od nahlášení závady opravit nebo vyměnit, bude zákazníkovi vyplaceno odškodné ve výši prodejní ceny.
9. Společnost HP není povinna opravit, vyměnit ani vyplatit odškodné, pokud zákazník nevrátí vadný produkt.
10. Náhradní produkty mohou být nové nebo závodní výrobky s podobnými funkcemi jako nahrazovaný produkt.
11. Produkty HP mohou obsahovat repasované části, součásti či materiály funkčně srovnatelné s novými.
12. Omezená záruka společnosti HP platí ve všech zemích/oblastech, kde společnost HP daný produkt prodává. Smlouvy o dalších záručních službách, například o servisu u zákazníka, je možné získat od jakékoli autorizované servisní služby v zemi/oblasti, kde produkt distribuuje společnost HP nebo autorizovaný dovozce.

B. Omezení záruky

V ROZSAHU POVOLENÉM MÍSTNÍMI ZÁKONY SPOLEČNOST HP ANI JEJÍ DODAVATELÉ NEPOSKYTÚJÍ ŽÁDNÉ JINÉ ZÁRUKY NEBO PODMÍNKY JAKÉHOKOLI DRUHU, AŽ UŽ VÝSLOVNĚ, NEBO IMPLIKOVANĚ, NEBO PODMÍNKY OBCHODOVATELNOSTI, USPOKOJIVÉ KVALITY NEBO POUŽITELNOSTI PRO DANÝ ÚČEL.

C. Omezení odpovědnosti

1. V rozsahu povoleném místními zákony jsou nároky uvedené v tomto prohlášení o záruce jedinými a vylučnými nároky zákazníka.
2. V ROZSAHU POVOLENÉM MÍSTNÍMI ZÁKONY, KROMĚ POVINNOSTÍ ZVLÁŠTĚ UVEDENÝCH V PROHLÁŠENÍ O ZÁRUCI, SPOLEČNOST HP ANI JEJÍ DODAVATELÉ NEZODPOVÍDAJÍ ZA PŘÍMÉ, NEPŘÍMÉ, ZVLÁŠTNÍ, NÁHODNÉ ANI JINÉ ŠKODY, AŽ JDE O SOUČÁST SMLOUVY, PORUŠENÍ OBČANSKÉHO PRÁVA NEBO JINÝCH PRÁVNÍCH NOREM, BEZ OHLEDU NA TO, ZDA BYLA SPOLEČNOST HP NA MOŽNOSTI VZNIKU TAKOVÝCHTO ŠKOD UPOZORNĚNA.

D. Místní zákony

1. Tato záruka poskytuje zákazníkovi přesně stanovená zákonná práva. Zákazníkům mohou příslušet i jiná práva, která se liší v různých státech USA, v různých provinciích Kanady a v různých zemích/oblastech světa.
2. Pokud je toto prohlášení o záruce v rozporu s místními zákony, je třeba ho považovat za upravené do té míry, aby bylo s příslušnými místními zákony v souladu. Na základě takovýchto místních zákonů se zákazník nemusí týkat některá prohlášení, vyloučení a omezení uvedená v tomto prohlášení o záruce.

Informace o omezené záruce HP

Omezená záruka HP je obchodní zárukou dobrovolně poskytovanou společností HP. Názvy a adresy společnosti skupiny HP, které odpovídají za plnění omezené záruky HP ve vaší zemi, jsou následující:

Česká republika: HP Inc Czech Republic s. r. o., Za Brumlovkou 5/1559, 140 00 Praha 4

Výhody, poskytované omezenou zárukou HP, se uplatňují jako doplněk k jakýmkoli právním nárokům na dvouletou záruku poskytnutou prodejcem v případě nesouladu zboží s kupní smlouvou. Váš nárok na uznání těchto práv však může záviset na mnohých faktorech. Omezená záruka HP žádným způsobem neomezuje ani neovlivňuje zákonná práva zákazníka. Další informace získáte kliknutím na následující odkaz: Zákonná záruka spotřebitele, případně můžete navštívit webové stránky Evropského spotřebitelského centra. Spotřebitelé mají právo se rozhodnout, zda chtějí službu reklamovat v rámci omezené záruky HP, nebo v rámci zákonem stanovené dvouleté záruky u prodejce.

Další informace najdete na stránce o záruce pro spotřebitele vyplývající ze zákona (www.hp.com/go/eu-legal) nebo na webových stránkách Evropského spotřebitelského centra (http://ec.europa.eu/consumers/solving_consumer_disputes/non-judicial_redress/ecc-net/).

Első lépések

1. A nyomtató beállításának megkezdéséhez kövesse az üzembehelyezési útmutató utasításait. Amikor a nyomtató kijelzőjén erre vonatkozó utasítás jelenik meg, válassza ki a **Nyomtatóbeállítási környezetek** egyikét:

- **Saját felügyeletű** (A nyomtató teljes, irányított telepítése)
 - **Informatikai felügyelet** (Speciális konfiguráció és telepítés rendszergazdák számára)
2. A HP nyomtatószoftver vagy a HP Smart alkalmazás letöltéséhez és telepítéséhez látogasson el az 123.hp.com/oj200 webhelyre.

Megjegyzés Windows®-felhasználók számára: Használhatja a HP nyomtatószoftver CD lemezét is. Ha a nyomtatóhoz nem kapott CD lemezt, rendelhet egyet a www.support.hp.com webhelyen.

3. Hozzon létre egy fiókot, vagy regisztrálja a nyomtatót.

Vezeték nélküli kapcsolat létesítése

A nyomtató kezelőpaneljén megjelenő utasításokat követve és a HP nyomtatószoftver vagy a HP Smart alkalmazás telepítésével a nyomtatót elvileg sikeresen csatlakoztatta a vezeték nélküli hálózathoz. További információért látogasson el a HP vezeték nélküli nyomtatási központjába (www.hp.com/go/wirelessprinting).


A vezeték nélküli hálózati problémák elhárítása



• **Ha a kék színű fény nem világít a nyomtató kezelőpaneljén, lehet, hogy a vezeték nélküli funkció ki van kapcsolva.**

• **Ha a kék színű fény villog, a nyomtató nem csatlakozik hálózathoz.**

A vezeték nélküli beállítási varázslóval létesíthet vezeték nélküli kapcsolatot.



A vezeték nélküli funkció bekapcsolása vagy a vezeték nélküli beállítási varázsló használata

1. A nyomtató kezelőpaneljének kijelzőjén nyomja meg a  (Kezdőlap) elemet, majd válassza a **Vezeték nélküli** lehetőséget.

Vagy nyomja meg a  (Vezeték nélküli) lehetőséget, majd a  (Kiválasztás) elemet a **Beállítások** lehetőség kiválasztásához.

2. Válassza a **Vezeték nélküli beállítások** lehetőséget, majd tegye a következők valamelyikét:

- Válassza a **Vezeték nélküli**, majd a **Be** lehetőséget a vezeték nélküli funkció bekapcsolásához.
- Válassza a **Vezeték nélküli beállítási varázsló** lehetőséget, majd kövesse a képernyőn megjelenő utasításokat vezeték nélküli kapcsolat létesítéséhez.

Megjegyzés: A képernyőn elemek kijelöléséhez használja a nyílombokat (, ) , majd nyomja meg az OK gombot.

Tipp: További részletekért látogasson el a www.hp.com/go/wifihelp webhelyre.

Megjegyzés: Ha Windows rendszerű számítógépet használ, a HP Print and Scan Doctor eszköz segíthet a hibaelhárításban. Az eszköz a www.hp.com/go/tools webhelyről tölthető le.

A nyomtató vezeték nélküli használata útválasztó nélkül (Wi-Fi Direct)

A Wi-Fi Direct használatával vezeték nélkül közvetlenül a nyomtatóhoz csatlakoztathatja számítógépét vagy mobilkészítőt (például okostelefonját vagy táblagépét) – anélkül, hogy csatlakoznia kellene egy meglévő vezeték nélküli hálózathoz.

Megjegyzés: Előfordulhat, hogy a Wi-Fi Direct használatához a számítógépre vagy mobilkészítőre telepített HP szoftverre van szükség. További információkért látogasson el az 123.hp.com/oj200 webhelyre.

Tipp: Ha többet szeretne megtudni a Wi-Fi Direct segítségével történő nyomtatásról, látogasson el a Wi-Fi Direct nyomtatás webhelyére (www.hp.com/go/wifidirectprinting).

Váltás USB-kapcsolatról vezeték nélküli kapcsolatra

További információ: www.hp.com/go/usbtowifi.

További információk



Terméktámogatás

www.hp.com/support/oj200



HP mobilnyomtatás

www.hp.com/go/mobileprinting

Segítség	A felhasználói útmutató „Műszaki információk” című részében további segítséget kaphat, valamint megtalálhatja a nyilatkozatokat, a környezetvédelmi és jogi tudnivalókat, beleértve az Európai Unióra vonatkozó hatósági nyilatkozatot és a megfelelőségi nyilatkozatokat: www.hp.com/support/oj200 .
Biztonsági tudnivalók	<ul style="list-style-type: none">• Csak a HP által szállított tápkábellel és tápegységgel (ha tartozék) használja a terméket.• Csak a nyomtatóhoz készült akkumulátort használja.
Tintahasználat	www.hp.com/go/inkusage
Hatósági típusszám	Hivatalos azonosítás céljából a termék el van látva egy hatósági típuszámmal. Ez a hatósági típusszám nem tévesztendő össze sem a kereskedelmi névvel, sem a termékszámokkal.
Nyomtató regisztrálása	www.register.hp.com
Megfelelőségi nyilatkozat	www.hp.eu/certificates

A HP nyomtatókra vonatkozó korlátozott jótállási nyilatkozat

HP termék	Korlátozott jótállási időtartam
Nyomatató	1 éves hardverjótállás
Nyomatató- vagy tintapatronok	A HP tinta kifogyása, illetve a patronra nyomtatott „jótállás vége” dátum bekövetkezése közül a korábbi időpontig terjed. Ez a jótállás nem vonatkozik az újratöltött, újrakészített, felfrissített, hibásan használt és hamisított HP-tintatermekre.
Nyomatatófejek (csak a felhasználó által cserélhető nyomtatófeji termékekre vonatkozik)	1 év
Tartozékok	1 év, ha nincs másképp szabályozva

A. A korlátozott jótállási kötelezettség terjedelme

- Ez a HP korlátozott jótállás kizárólag azokra a HP-termékekre vonatkozik, amelyeket a) a HP Inc., annak leányvállalatai, társvállalatai, hivatalos viszonteladói, hivatalos forgalmazói vagy regionális forgalmazói értékesítenek vagy adnak bérbe; illetve amelyeket b) a jelen HP korlátozott jótállás elérhető.
- HP Inc. (HP) garantálja a végfelhasználói ügyfélnek, hogy a fentebb felsorolt HP termékek anyag- és megmunkálási hibáktól mentesek maradnak a fent megadott időtartamig (Korlátozott jótállási időtartam). Ez a Korlátozott jótállási időtartam az „első elindítási dátummal” kezdődik, amely a HP hardvertermék rendszerindításkor történő első észlelését jelenti. Ha a HP hardvertermék ekkor nem észlelhető, a Korlátozott jótállási időtartam a HP-től való vásárlás vagy bérlet időpontjától, vagy (ha van ilyen) a HP hivatalos szervizszolgáltatója által végzett telepítés befejezésétől kezdődik.
- Szoftverek esetében a HP által vállalt jótállás korlátozott, az csak a programutasítások végrehajtásának hibáira terjed ki. A HP nem garantálja a termékek megszakítás nélküli vagy hibamentes működését.
- A HP korlátozott jótállása csak a termék rendeltetészerű, előírások szerinti használata során jelentkező meghibásodásokra érvényes, nem vonatkozik semmilyen egyéb problémára, melyek többek között az alábbiak következményeként lépnek fel:
 - Helytelen karbantartás vagy módosítás;
 - A HP által nem javasolt, illetve nem támogatott szoftver, média, alkatrész vagy tartozék használata;
 - A termékjellemzőkben megadott paraméterektől eltérően történő üzemeltetés;
 - Engedély nélküli módosítás vagy helytelen használat.
- A HP korlátozott jótállása semmisenek minősül, ha a nyomtatót olyan utángyártott készülékhez vagy rendszerhez – például folyamatos tintaellátó rendszerhez – csatlakoztatják, amely módosítja a nyomtató működését.
- A HP nyomtatói esetében a nem a HP-től származó patronok vagy újratöltött patronok használata nem befolyásolja sem a felhasználóval szemben vállalt jótállást, sem az ügyféllel megkötött HP támogatási szerződést. Ha azonban a nyomtató meghibásodása a nem a HP-től származó, illetve az újratöltött patron vagy lejárt szavatosságú tintapatron használatának tulajdonítható, a HP az adott hiba vagy sérülés javításáért a mindenkor munkadíjat és anyagköltséget felszámítja.
- Ha a HP a vonatkozó jótállási időn belül értesül a jótállása alá tartozó bármely termék meghibásodásáról, a terméket saját belátása szerint megjavítja vagy kicseréli.
- Ha a javítást vagy a cserét a HP a meghibásodásról szóló értesítés megérkezését követően észszerű időn belül nem tudja elvégezni, a HP-jótállás hatálya alá tartozó hibás termék vételárát visszafizeti a vásárlónak.
- A HP nincs javításra, cserére vagy visszafizetésre kötelezve mindaddig, amíg az ügyfél a hibás terméket vissza nem küldi a HP-nek.
- A cseretermékek új vagy újszerű állapotú, a cserélt termékekhez hasonló funkciójú termékek.
- A HP-termékek tartalmazhatnak olyan felújított alkatrészeket, összetevőket vagy anyagokat, amelyek az újjal azonos teljesítményt nyújtanak.
- A HP korlátozott jótállásról szóló nyilatkozata minden olyan országban érvényes, ahol a hatálya alá tartozó HP-termékek magá a HP forgalmazza. Kiegészítő garanciális szolgáltatásokra (például helyszíni szervizelésre) vonatkozó szerződéseket bármely hivatalos HP szerviz köthet azokban az országokban, ahol a felsorolt HP-termékek forgalmazását a HP vagy egy hivatalos importőr végzi.

B. A jótállás korlátozásai

A HELYI JOGSZABÁLYOK KERETEIN BELÜL SEM A HP, SEM KÜLSŐ SZÁLLÍTÓI NEM VÁLLALNAK EGYÉB KIFEJEZETT VAGY BELEÉRTETT JÓTÁLLÁST ÉS FELTÉTELT, ÉS VISSZAUTASÍJTJÁK AZ ELADHATÓSÁGRA, A KÜLSŐ GÍTŐ MINŐSÉGRE, VALAMINT A SPECIÁLIS CÉLOKRA VALÓ ALKALMASSÁGRA VONATKOZÓ BELEÉRTETT JÓTÁLLÁSOKAT ÉS FELTÉTELEKET.

C. A felelősség korlátozásai

- A helyi jogszabályok keretein belül a jelen jótállási nyilatkozatban biztosított jogorvoslati lehetőségek a vásárló kizárólagos jogorvoslati lehetőségei.
- A HELYI JOGSZABÁLYOK KERETEIN BELÜL – A JELEN NYILATKOZATBAN MEGJELÖLT KÖTELEZETTSÉGEK KIVÉTELÉVEL – A HP ÉS KÜLSŐ SZÁLLÍTÓI SEMMILYEN KÖRÜLMÉNYEK KÖZÖTT NEM FELELNEK A KÖZVETLEN, KÖZVETETT, KÜLÖNLÉGES VAGY VÉLETLENSZERŰ KÁROKÉRT SEM JÓTÁLLÁS, SEM SZERZŐDÉS ESETÉN, MÉG AKKOR SEM, HA A VÁSÁRLÓT ELŐZETESEN NEM TÁJÉKOZTATTÁK EZEN KÁROK BEKÖVETKEZÉSÉNEK LEHETŐSÉGÉRŐL.

D. Helyi jogszabályok

- E nyilatkozat alapján az ügyfél az őt megillető jogokkal élhet. Az ügyfél ettől eltérő jogokkal is rendelkezhet, amelyek az Amerikai Egyesült Államokban államonként, Kanadában tartományonként, a világban pedig országonként változhatnak.
- Amennyiben ezen jótállási nyilatkozat egyes részei ellentmondanak a helyi jogszabályoknak, a jótállási nyilatkozatot úgy kell értelmezni, hogy az ellentmondás megszűnjön. Ez esetben a nyilatkozat bizonyos jognyilatkozatai, kizárásai és korlátozásai nem alkalmazhatók az ügyfélre.

A HP korlátozott jótállási tájékoztatója

A HP korlátozott jótállás egy olyan kereskedelmi jótállás, amelyet a HP a saját elhatározásából biztosít. Az egyes országokban a HP mint gyártó által vállalt korlátozott jótállást biztosító HP vállalatok neve és címe:

Magyarország: HP Inc Magyarország Kft., H-1117 Budapest, Alíz utca 1.

A HP korlátozott jótállásban biztosított jogok azokon a jogokon felül illetik meg Önt, amelyek a termékeknek az adásvételi szerződés szerinti minőségére vonatkozik

kétéves, jogszabályban foglalt eladói szavatosságból, továbbá ha az Ön által vásárolt termékre alkalmazandó, a jogszabályban foglalt kötelező eladói jótállásból erednek, azonban számos körülmény hatással lehet arra, hogy ezek a jogok Önt megilletik-e. További információért kérjük, keresse fel a következő webhelyet: Jogi Tájékoztató Fogyasztóknak, vagy látogassa meg az Európai Fogyasztói Központok webhelyét. A fogyasztóknak jogában áll, hogy megválasszák, hogy a jótállással kapcsolatos igényüket a HP korlátozott jótállás alapján vagy a kétéves, jogszabályban foglalt eladói szavatosság, illetve, ha alkalmazandó, a jogszabályban foglalt kötelező eladói jótállás alapján érvényesítik.

További információkért kövesse az alábbi hivatkozást: Fogyasztói jogi garancia (www.hp.com/go/eu-legal), vagy látogasson el az Európai Fogyasztói Központ webhelyére (http://ec.europa.eu/consumers/solving_consumer_disputes/non-judicial_redress/ecc-net/).

Začínate

1. Pri inštalácii tlačiarny postupujte podľa pokynov uvedených v inštaláčnom letáku.

Po zobrazení výzvy na displeji tlačiarny vyberte niektorú z možností v časti **Prostredie inštalácie**:

- **Samostatne spravovaná** (Úplná inštalácia tlačiarny s pokynmi)
- **Spravovaná IT odborníkom** (Pokročilá konfigurácia a inštalácia pre IT správcov)

2. Prejdite na stránku **123.hp.com/oj200**, kde si môžete stiahnuť a nainštalovať aplikáciu HP Smart alebo softvér tlačiarny HP.

Poznámka pre používateľov systému Windows®: Môžete tiež použiť CD disk so softvérom tlačiarny HP. Ak sa vaša tlačiareň nedodáva s CD diskom, môžete si ho objednať na lokalite **www.support.hp.com**.

3. Vytvorte konto alebo si zaregistrujte tlačiareň.

Nastavenie bezdrôtového pripojenia

Pomocou pokynov na ovládacom paneli tlačiarny a inštalácie softvéru tlačiarny HP alebo aplikácie HP Smart by ste mali tlačiareň úspešne pripojiť k bezdrôtovej sieti.


Ďalšie informácie nájdete na webovej lokalite HP Wireless Printing Center (**www.hp.com/go/wirelessprinting**).



Riešenie problémov s bezdrôtovým pripojením

- **Ak nesvieti modrý indikátor na ovládacom paneli tlačiarny, bezdrôtové pripojenie nemusí byť zapnuté.**
- **Ak modrý indikátor bliká, tlačiareň nie je pripojená k sieti.**

Pomocou Sprievodcu nastavením bezdrôtovej siete vytvorte bezdrôtové pripojenie.

Zapnutie bezdrôtového pripojenia alebo používanie Sprievodcu nastavením bezdrôtovej siete

1. Na displeji ovládacieho panela tlačiarny stlačte tlačidlo  (Domov) a vyberte položku **Bezdrôtové pripojenie**.

Alebo stlačte tlačidlo  (Bezdrôtové pripojenie) a potom stlačením tlačidla  (Výber) vyberte položku **Nastavenia**.

2. Vyberte položku **Bezdrôt. – nast.** a vykonajte niektorý z nasledujúcich postupov:

- Vyberte položku **Bezdrôtové pripojenie** a potom ho zapnite výberom položky **Zapnúť**.
- Vyberte položku **Sprievodca nastavením bezdrôtovej siete** a pomocou pokynov na obrazovke nastavte bezdrôtové pripojenie.

Poznámka: Ak chcete vybrať niektorú položku na obrazovke, pomocou klávesov so šípkami (**▲**, **▼**) ju vyberte a potom stlačte tlačidlo OK.

Tip: Ďalšie rady nájdete na stránke **www.hp.com/go/wifihelp**.

Poznámka: Ak používate počítač so systémom Windows, môžete na riešenie problémov použiť nástroj HP Print and Scan Doctor. Môžete ho stiahnuť na stránke **www.hp.com/go/tools**.

Bezdrôtové pripojenie k tlačiarni bez použitia smerovača (Wi-Fi Direct)

S funkciou Wi-Fi Direct môžete pripojiť počítač alebo mobilné zariadenie (napríklad smartfón alebo tablet) bezdrôtovo priamo k tlačiarni bez toho, aby ste sa museli pripojiť k existujúcej bezdrôtovej sieti.

Poznámka: Na používanie funkcie Wi-Fi Direct sa môže vyžadovať inštalácia softvéru HP vo vašom počítači alebo mobilnom zariadení. Ďalšie informácie nájdete na stránke **123.hp.com/oj200**.

Tip: Informácie o tlači cez Wi-Fi Direct nájdete na webovej lokalite Tlač cez Wi-Fi Direct (**www.hp.com/go/wifidirectprinting**).

Zmena z USB pripojenia na bezdrôtové pripojenie

Ďalšie informácie: **www.hp.com/go/usbtowifi**.

Ďalšie informácie



Podpora produktu

www.hp.com/support/oj200



Mobilná tlač HP

www.hp.com/go/mobileprinting

Pomocník	V časti Technické informácie používateľskej príručky môžete získať ďalšiu pomoc a nájsť poznámky, informácie týkajúce sa ochrany životného prostredia a regulačné informácie (vrátane Regulačného upozornenia Európskej únie a vyhlásenia o dodržiavaní pravidiel): www.hp.com/support/oj200 .
Bezpečnostné informácie	<ul style="list-style-type: none">• Tlačiareň používajte len s napájacím káblom a napájacím adaptérom (ak je k dispozícii) dodaným spoločnosťou HP.• Použite len batériu navrhnutú pre túto tlačiareň.
Spotreba atramentu	www.hp.com/go/inkusage
Homologizačné číslo modelu	Z dôvodu homologizačnej identifikácie je produkt označený homologizačným číslom modelu. Homologizačné číslo modelu by sa nemalo zamieňať s marketingovým názvom ani s číslom produktu.
Registrácia tlačiarne	www.register.hp.com
Vyhlásenie o zhode	www.hp.eu/certificates

Vyhlasenie o obmedzenej záruke na tlačiareň HP

Produkt HP	Obmedzená záruka
Tlačiareň	1-ročná záruka na hardvér
Tlačové alebo atramentové kazety	Do spotrebovania atramentu HP alebo dátumu „skončenia záručnej lehoty“ vytlačeneho na kazete, pričom platí skoršia z udalostí. Táto záruka sa nevzťahuje na atramentové produkty značky HP, ktoré boli opätovne naplnené, prerobené, renovované, nesprávne používané alebo neodborne otvorené.
Tlačové hlavy (týka sa iba výrobkov s tlačovými hlavami, ktoré smú vymieňať sami zákazníci)	1 rok
Doplňky	1 rok (ak nie je uvedené inak)

A. Rozsah obmedzenej záruky

- Táto Obmedzená záruka spoločnosti HP sa vzťahuje len na produkty značky HP predávané alebo prenajímané a) spoločnosťou HP Inc., jej pobočkami, pridruženými spoločnosťami, autorizovanými predajcami a distribútormi v jednotlivých krajinách, b) s touto Obmedzenou zárukou spoločnosti HP.
- Spoločnosť HP Inc. (HP) poskytuje záruku koncovým používateľom, že produkty HP uvedené vyššie nebudú obsahovať chyby materiálov a spracovania po dobu určenú vyššie (ďalej len „obmedzená záruka“). Obmedzená záruka jednotlivých produktov sa začína dňom, kedy bude hardvérový produkt HP prvýkrát zaznamenaný počas úvodného spustenia. Tento dátum sa označuje „prvý deň začatia“. Ak však nebude hardvérový produkt HP v danom čase zaznamenaný, obmedzená záruka sa začína neskôr – v deň kúpy alebo prenájmu produktu od spoločnosti HP alebo poskytovateľa služieb HP alebo, ak je to relevantné, v deň, kedy autorizovaný poskytovateľ služieb HP dokončí inštaláciu produktu.
- Pre softvérové produkty platí obmedzená záruka spoločnosti HP len na zlyhanie pri vykonaní programových príkazov. Spoločnosť HP nezaručuje, že ľubovoľný produkt bude pracovať nepretržite alebo bezchybne.
- Obmedzená záruka HP sa vzťahuje len na tie chyby, ktoré sa vyskytli pri normálnom používaní produktu, a nevzťahuje sa na žiadne iné problémy vrátane tých, ktoré vznikli v dôsledku:
 - nesprávnej údržby alebo úpravy;
 - používania softvéru, médií, súčiastok alebo spotrebného tovaru, ktoré nedodala spoločnosť HP a pre ktoré neposkytuje podporu;
 - prevádzky nevyhovujúcej špecifikáciám produktu;
 - neoprávnených úprav alebo zneužitia.
- Obmedzená záruka spoločnosti HP je neplatná, ak je tlačiareň pripojená k zariadeniam s neoriginálnymi dielmi alebo k systému, ktorý upravuje funkcie tlačiarne, ako napríklad k systému priebežného dopĺňania atramentu.
- Pri tlačiarenských produktoch značky HP nemá použitie kazety, ktorú nevyrobila spoločnosť HP, alebo opätovne naplnenej kazety žiadny vplyv ani na záruku pre zákazníka, ani na zmluvu o podpore spoločnosti HP uzavretú so zákazníkom. Ak však zlyhanie alebo poškodenie tlačiarne súvisí s použitím náplne iného výrobcu ako spoločnosti HP, opätovne naplnenej atramentovej kazety alebo atramentovej kazety s uplynutou zárukou, spoločnosť HP si účtuje štandardné poplatky za strávený čas a materiál dodaný v súvislosti s odstraňovaním konkrétnej chyby alebo poškodenia tlačiarne.
- Ak spoločnosť HP dostane počas príslušnej záručnej lehoty oznámenie o chybe ľubovoľného produktu, na ktorý sa vzťahuje záruka, spoločnosť HP buď opraví, alebo vymení produkt, a to podľa uváženia spoločnosti HP.
- Ak spoločnosť HP nie je schopná opraviť alebo vymeniť chybný produkt, na ktorý sa vzťahuje záruka, spoločnosť HP v primeranej lehote po oznámení chyby vráti kúpnu cenu daného produktu.
- Spoločnosť HP nie je povinná opraviť či vymeniť produkt ani vrátiť zaň peniaze, kým zákazník nevráti chybný produkt spoločnosti HP.
- Každý náhradný produkt môže byť buď nový, alebo ako nový za predpokladu, že má podobnú funkčnosť ako nahrádzaný produkt.
- Produkty značky HP môžu obsahovať upravované časti, súčasti alebo materiály z hľadiska výkonu rovnocenné s novými.
- Toto vyhlásenie o obmedzenej záruke spoločnosti HP je platné v každej krajine, v ktorej je predmetný produkt HP distribuovaný spoločnosťou HP. Zmluvy na ďalšie záručné služby, ako napríklad servis u zákazníka, možno získať v každom autorizovanom stredisku služieb spoločnosti HP v krajinách, kde je produkt distribuovaný spoločnosťou HP alebo autorizovaným dovozcom.

B. Obmedzenia záruky

V ROZSAHU POVOLENOM MIESTNOU LEGISLATÍVOU ANI SPOLOČNOSŤ HP, ANI JEJ DODÁVATELIA NEPOSKYTÚJÚ ŽIADNE INÉ ZÁRUKY ANI PODMIENKY AKÉHOKOLVEK DRUHÚ, ČI ÚZ VÝSLOVNÉ, ALEBO IMPLIKOVANÉ, ANI PODMIENKY OBCHODOVATELNOSTI, USPOKOJIVEJ KVALITY A VHODNOSTI NA KONKRÉTNY ÚČEL.

C. Obmedzenia zodpovednosti

- V rozsahu povolenom miestnou legislatívou sú práva na nápravu udelené v tomto záručnom vyhlásení jedinými a výlučnými právami na nápravu zákazníka.
- V ROZSAHU POVOLENOM MIESTNOU LEGISLATÍVOU S VÝNIMKOU ZÁVÄZKOV ŠPECIFICKY UVEDENÝCH V TOMTO ZÁRUČNOM VYHLÁSENÍ SPOLOČNOSŤ HP ANI JEJ DODÁVATELIA NEBUDÚ V ŽIADNOM PRÍPADE ZODPOVEDAŤ ZA PRIAME, NEPRIAME, ZVLÁŠTNE, NÁHODNÉ ANI NÁSLEDNÉ ŠKODY, ČI ÚŽ NA ZÁKLADE ZMLUVY, PROTIPRÁVNEHO KONANIA, ALEBO INEJ PRÁVNEJ TEÓRIE, A TO BEZ OHLADU NA UPOZORNENIE NA MOŽNOSŤ VZNIKU TAKÝCHTO ŠKŔD.

D. Miestna legislatíva

- Toto záručné vyhlásenie udeľuje zákazníkovi konkrétne zákonné práva. Zákazník môže mať aj iné práva, ktoré sa menia podľa jednotlivých štátov USA, podľa jednotlivých provincií v Kanade a podľa jednotlivých krajín kdekoľvek inde na svete.
- V takom rozsahu, v akom by bolo toto záručné vyhlásenie v rozpore s miestnou legislatívou, bude platiť to, že toto záručné vyhlásenie sa upraví tak, aby bolo v súlade s danou miestnou legislatívou. Podľa takejto miestnej legislatívy niektoré odmietnutia, výnimky a obmedzenia tohto záručného vyhlásenia nemusia pre zákazníka platiť.

Informácie o obmedzenej záruke HP

Obmedzená záruka HP je obchodná záruka, ktorú spoločnosť HP poskytuje dobrovoľne. Meno a adresa subjektu HP, ktorý zabezpečuje plnenie vyplývajúce z Obmedzenej záruky HP vo vašej krajine:

Slovenská republika: HP Inc Slovakia, s.r.o., Galvaniho 7, 821 04 Bratislava

Výhody Obmedzenej záruky HP sa uplatnia vedľa prípadných zákazníkových zákonných nárokov voči predávajúcemu z väd, ktoré spočívajú v nesúlade vlastností tovaru s jeho popisom podľa predmetnej zmluvy. Možnosť uplatnenia takých prípadných nárokov však môže závisieť od rôznych faktorov. Služby Obmedzenej záruky HP žiadnym spôsobom neobmedzujú ani neovplyvňujú zákonné práva zákazníka, ktorý je spotrebiteľom. Ďalšie informácie nájdete na nasledujúcom prepojení: Zákonná záruka spotrebiteľa, prípadne môžete navštíviť webovú lokalitu európskych zákazníkových stredísk. Spotrebiteľia majú právo zvoliť si, či chcú uplatniť servis v rámci Obmedzenej záruky HP alebo počas zákonnej dvojročnej záručnej lehoty u predajcu.

Ďalšie informácie nájdete na nasledujúcom prepojení: Právne záruky pre spotrebiteľov (www.hp.com/go/eu-legal) alebo môžete navštíviť webovú lokalitu Európskych spotrebiteľských centier (http://ec.europa.eu/consumers/solving_consumer_disputes/non-judicial_redress/ecc-net/).

Noțiuni introductive

1. Pentru a începe configurarea imprimantei, urmați instrucțiunile din pliantul de configurare.
Când vi se solicită pe afișajul imprimantei, selectați una dintre opțiunile **Setup Environment** (Mediu de configurare):
 - **Self-Managed** (Gestionat automat) (Configurare completă, ghidată a imprimantei)
 - **IT-Managed** (Gestionat de IT) (Configurare și instalare avansată pentru administratorii IT)
2. Vizitați 123.hp.com/oj200 pentru a descărca și a instala software-ul imprimantei HP sau aplicația HP Smart.
Notă pentru utilizatorii sistemelor Windows®: De asemenea, puteți să utilizați CD-ul cu software-ul imprimantei HP. Dacă imprimanta dumneavoastră nu este livrată cu un CD, puteți comanda unul la www.support.hp.com.
3. Creați un cont sau înregistrați-vă imprimanta.

Configurarea unei conexiuni wireless

Urmând instrucțiunile de pe panoul de control al imprimantei și instalând software-ul imprimantei HP sau aplicația HP Smart, trebuie să fi conectat cu succes imprimanta la rețeaua wireless.


Pentru mai multe informații, vizitați Centrul de imprimare wireless HP (www.hp.com/go/wirelessprinting).


Rezolvarea problemelor de rețea wireless

- **Dacă indicatorul luminos albastru de pe panoul de control al imprimantei nu este aprins, este posibil ca funcționalitatea wireless să fie dezactivată.**
- **Dacă indicatorul luminos albastru clipește, imprimanta nu este conectată la o rețea.**

Utilizați Expertul de configurare wireless pentru a efectua o conexiune wireless.



Pentru a porni caracteristica wireless sau a utiliza expertul de configurare wireless

1. Pe panoul de control al imprimantei, apăsați  (Acasă) și selectați **Wireless**.

Sau apăsați  (Wireless), apoi apăsați  (Selectie) pentru a selecta **Setări**.

2. Selectați **Setări wireless**, apoi efectuați una din următoarele acțiuni:

- Selectați **Wireless**, apoi selectați **On** (Activare) pentru a porni caracteristica wireless.
- Selectați **Expert configurare wireless**, apoi urmați instrucțiunile de pe ecran pentru a efectua o conexiune wireless.

Notă: Pentru a selecta un element de pe ecran, utilizați butoanele cu săgeți (, ) pentru a-l selecta, apoi apăsați butonul OK

Sfat: Pentru ajutor suplimentar, vizitați www.hp.com/go/wifihelp.

Notă: Dacă utilizați un computer cu Windows, puteți să utilizați instrumentul HP Print and Scan Doctor pentru depanare. Descărcați acest instrument de la www.hp.com/go/tools.

Utilizarea imprimantei în mod wireless, fără ruter (Wi-Fi Direct)

Cu Wi-Fi Direct, puteți să conectați computerul sau dispozitivul mobil (smartphone sau tabletă) direct la o imprimantă în mod wireless – fără a vă conecta la o rețea wireless existentă.

Notă: Pentru a utiliza Wi-Fi Direct, poate fi necesar ca software-ul HP să fie instalat pe computer sau pe dispozitivul mobil. Pentru mai multe informații, vizitați 123.hp.com/oj200.

Sfat: Pentru a afla despre imprimarea cu Wi-Fi Direct, vizitați site-ul web de imprimare cu Wi-Fi Direct (www.hp.com/go/wifidirectprinting).

Trecerea de la o conexiune USB la o conexiune wireless

Aflați mai multe: www.hp.com/go/usbtowifi.



Asistență pentru produs

www.hp.com/support/oj200



Imprimare mobilă HP

www.hp.com/go/mobileprinting

Ajutor	În secțiunea „Informații tehnice” din ghidul pentru utilizator, obțineți ajutor suplimentar și găsiți notificări, informații despre protecția mediului și despre reglementări, inclusiv Notificarea despre reglementări pentru Uniunea Europeană și informații de conformitate: www.hp.com/support/oj200 .
Informații despre siguranță	<ul style="list-style-type: none">• Utilizați produsul numai cu cablul de alimentare și cu adaptorul de alimentare (dacă s-a livrat cu produsul) furnizate de HP.• Utilizați numai acumulatorul proiectat pentru această imprimantă.
Utilizarea cernelii	www.hp.com/go/inkusage
Numărul de model de reglementare	În scopul identificării conform reglementărilor, produsul dumneavoastră are asociat un număr de model de reglementare. Numărul de model de reglementare nu trebuie confundat cu numele de marketing sau cu numerele de produs.
Înregistrarea imprimantei	www.register.hp.com
Declarația de conformitate	www.hp.eu/certificates

Declarație de garanție limitată pentru imprimanta HP

Produs HP	Perioadă de garanție limitată
Imprimantă	Garanție de 1 an pentru hardware
Cartușe de imprimare sau cartușe de cerneală	Până la golirea de cerneală HP sau până la data de „sfârșit al garanției” care este imprimată pe cartuș, indiferent care dintre cele două cazuri apare mai întâi. Această garanție nu acoperă produsele cu cerneală HP care au fost reîncărcate, refăcute, remediate, utilizate în mod neadecvat sau care au fost desfăcute.
Capete de imprimare (se aplică numai la produsele cu capete de imprimare ce pot fi înlocuite de utilizatori)	1 an
Accesorii	1 an, dacă nu se specifică altfel

A. Domeniul garanției limitate

- Această Garanție limitată HP este valabilă numai pentru produsele care poartă marca HP și sunt vândute sau închiriate a) de la compania HP Inc., filialele acesteia, revânzătorii autorizați, distribuitorii autorizați sau distribuitorii din țară/regiune; b) cu această Garanție limitată HP.
- HP Inc. (HP) garantează clientului utilizator final că produsele HP specificate mai sus nu vor prezenta defecte de materiale și de manoperă pe durata de timp specificată mai sus („Perioada de garanție limitată”), care Perioadă de garanție limitată începe la data la care Produsul hardware HP este detectat pentru prima oară în timpul inițializării inițiale, această dată fiind cunoscută ca „data primei porniri”. În mod alternativ, dacă Produsul hardware HP nu este detectat în acea perioadă de timp, Perioada de garanție limitată va începe la cea mai recentă dată dintre următoarele: data cumpărării sau închirierii de la HP sau de la furnizorul de servicii HP sau, dacă este cazul, data la care furnizorul de servicii autorizat de HP finalizează instalarea.
- Pentru produsele software, garanția limitată HP se aplică numai pentru imposibilitatea de a se executa instrucțiunile de programare. HP nu garantează că funcționarea oricărui produs se va desfășura fără întreruperi sau fără erori.
- Garanția limitată HP acoperă numai acele defecte care apar în urma utilizării normale a produsului și nu acoperă oricare alte probleme, inclusiv cele rezultate din:
 - Întreținere incorectă sau modificare;
 - Software, suporturi, piese de schimb sau componente care nu sunt furnizate sau acceptate de HP;
 - Funcționare în afara specificațiilor pentru produs;
 - Modificare neautorizată sau utilizare necorespunzătoare.
- Garanția limitată HP este nulă în cazul în care imprimanta este atașată la un dispozitiv sau sistem de pe piața de accesorii, care modifică funcționalitatea imprimantei precum sistemul de cerneală continuu.
- Pentru imprimantele HP, utilizarea unui cartuș care nu provine de la HP sau a unui cartuș reumplut nu afectează nici garanția pentru client, nici contractul de asistență HP cu clientul. Totuși, dacă funcționarea necorespunzătoare sau defectarea imprimantei se datorează utilizării unui cartuș de cerneală care nu provine de la HP, care este reumplut sau care este expirat, HP va tarifa timpul său standard și materialele necesare pentru repararea imprimantei după acel eșec în funcționare sau acea defecțiune.
- Dacă în timpul perioadei de garanție HP primește o notificare despre un defect al oricărui produs care este acoperit de garanția HP, HP va repara sau va înlocui produsul defect, la alegerea făcută de HP.
- Dacă HP nu poate să repare sau să înlocuiască, după caz, un produs defect care este acoperit de garanția HP, HP va restitui prețul de achiziție al produsului, la un interval de timp rezonabil după notificarea defectului.
- HP nu are obligația să repare, să înlocuiască sau să restituie prețul până când clientul nu returnează produsul la HP.
- Orice produs de schimb poate fi un produs nou sau ca nou, cu funcționalitate similară cu a produsului care este înlocuit.
- Produsele HP pot să conțină componente sau materiale recondiționate, cu performanțe echivalente cu ale celor noi.
- Declarația de garanție limitată HP este valabilă în toate țările/regiunile în care produsul specificat în garanția HP este distribuit de HP. Contractele pentru servicii suplimentare de garanție, cum ar fi servicii la sediul clientului, pot fi disponibile de la oricare centru de servicii HP din țările/regiunile în care produsul este distribuit de HP sau de un importator autorizat.

B. Limitări ale garanției

ÎN LIMITA PERMISĂ DE LEGISLAȚIA LOCALĂ, NICI HP ȘI NICI FURNIZORII SĂI TERȚI NU ASIGURĂ ALTE GARANȚII SAU CLAUZE DE ORICE FEL, EXPLICITE SAU IMPLICITE, LEGATE DE VANDABILITATE, DE CALITATEA SATISFĂCĂTOARE ȘI DE POTRIVIREA CU UN SCOP PARTICULAR.

C. Limitările răspunderii

- În limita permisă de legislația locală, remediile din această Declarație de garanție sunt numai ale clientului și sunt exclusive.
- ÎN LIMITA PERMISĂ DE LEGILE LOCALE, CU EXCEPȚIA OBLIGAȚIILOR STABILITE SPECIAL MAI DEPARTE ÎN ACEASTĂ DECLARAȚIE DE GARANȚIE, HP SAU FURNIZORII SĂI TERȚI NU VOR FI ÎN NICIUN CAZ RĂSPUNZĂTORI PENTRU DAUNE CU CARACTER DIRECT, INDIRECT, SPECIAL, ACCIDENTAL SAU PE CALE DE CONSECINȚĂ, INDIFFERENT DACĂ SOLICITAREA ACESTORA SE BAZEAZĂ PE CONTRACT, PREJUDICIU SAU ORICARE ALTĂ TEORIE LEGALĂ SAU PE FAPTUL CĂ POSIBILITATEA APARIȚIEI UNOR ASTFEL DE DAUNE A FOST ADUSĂ LA CUNOȘTINȚA HP SAU A FURNIZORILOR SĂI.

D. Legislația locală

- Această Declarație de garanție îi dă clientului drepturile legale specifice. Clientul poate să aibă și alte drepturi care diferă de la un stat la altul în Statele Unite, de la o provincie la alta în Canada și de la o țară la alta în alte părți ale lumii.
- În măsura în care această Declarație de garanție este incompatibilă cu legile locale, această Declarație de garanție se va considera modificată pentru a fi compatibilă cu legile locale. Sub asemenea legi locale, anumite negări, excluderi și limitări din această Declarație de garanție este posibil să nu se aplice clientului.

Garanția Producătorului HP

Garanția limitată HP este o garanție comercială furnizată în mod voluntar de către HP. Numele și adresa entității HP răspunzătoare de punerea în aplicare a Garanției limitate HP în țara dumneavoastră sunt următoarele:

România: HP Inc România SRL, Str. Fabrica de Glucoză, Nr. 5, Clădirea F, Parter și Etaj 8, Sector 2, București

Beneficiile Garanției limitate HP se aplică suplimentar față de orice drepturi privind garanția de doi ani oferită de vânzător pentru neconformitatea bunurilor cu contractul de vânzare; cu toate acestea, diverși factori pot avea impact asupra eligibilității dvs. de a beneficia de aceste drepturi.

Drepturile legale ale consumatorului nu sunt limitate sau afectate în vreun fel de Garanția limitată HP. Pentru informații suplimentare consultați următorul link: garanția acordată consumatorului prin lege sau puteți accesa site-ul Centrul European al Consumatorilor. Consumatorii au dreptul să aleagă dacă să pretindă despăgubiri în cadrul Garanției limitate HP sau de la vânzător, în cadrul garanției legale de doi ani.

Pentru mai multe informații, consultați următorul link: Garanție legală pentru consumatori (www.hp.com/go/eu-legal) sau puteți vizita site-ul web Centre pentru consumatori europeni (http://ec.europa.eu/consumers/solving_consumer_disputes/non-judicial_redress/ecc-net/).

Začetek

1. Za začetek nastavitve tiskalnika upoštevajte navodila na plakatu za nastavitve.
Ko se na zaslonu tiskalnika prikaže poziv, izberite eno od možnosti **Setup Environment** (Namestitveno okolje):
 - **Self-Managed** (Lastno upravljanje) (popolna, vodena namestitev tiskalnika)
 - **IT-Managed** (Upravlja IT) (dodatna konfiguracija in nastavitve za skrbnike IT)
2. Pojdite na spletno mesto **123.hp.com/oj200**, s katerega lahko prenesete in namestite programsko opremo tiskalnika HP ali aplikacijo HP Smart.
Opomba za uporabnike sistemov Windows®: uporabite lahko tudi CD s programsko opremo za tiskalnik HP. Če CD ni priložen tiskalniku, ga lahko naročite na spletnem mestu **www.support.hp.com**.
3. Ustvarite račun ali registrirajte tiskalnik.

Nastavitev brezžične povezave

Če ste upoštevali navodila na nadzorni plošči tiskalnika in namestili programsko opremo za tiskalnik HP ali aplikacijo HP Smart, ste tiskalnik uspešno povezali z brezžičnim omrežjem.




Za dodatne informacije obiščite HP-jevo središče za brezžično tiskanje (**www.hp.com/go/wirelessprinting**).

Odpravljanje težav z brezžično povezavo

- Če modra lučka na nadzorni plošči tiskalnika ne sveti, je brezžična povezava lahko izklopljena.
- Če modra lučka utripa, tiskalnik ni povezan v omrežje.

Če želite vzpostaviti brezžično povezavo, uporabite čarovnika za namestitev brezžičnega omrežja.

Vklop brezžične povezave ali uporaba čarovnika za namestitev brezžičnega omrežja

1. Na zaslonu nadzorne plošče tiskalnika pritisnite  (Domov) in izberite **Wireless** (Brezžična povezava). Pritisnete lahko tudi  (Brezžična povezava), nato pa pritisnete  (Izbira), da izberete možnost **Settings** (Nastavitve).
2. Izberite **Wireless Settings** (Nastavitve brezžične povezave), nato pa naredite nekaj od naslednjega:
 - izberite **Wireless** (Brezžična povezava), nato pa izberite **On** (Vključeno), da vklopite brezžično povezavo;
 - izberite **Wireless Setup Wizard** (Čarovnik za namestitev brezžičnega omrežja), nato pa sledite navodilom na zaslonu za vzpostavitev brezžične povezave.

Opomba: za izbiro elementa na zaslonu uporabite gumba s puščicami (**▲**, **▼**), nato pa pritisnite gumb OK.

Namig: dodatna pomoč je na voljo na spletnem mestu **www.hp.com/go/wifihelp**.

Opomba: če uporabljate računalnik z operacijskim sistemom Windows, lahko za odpravljanje težav uporabite orodje HP Print and Scan Doctor. Orodje lahko prenesete s spletnega mesta **www.hp.com/go/tools**.

Brezžična uporaba tiskalnika brez usmerjevalnika (Wi-Fi Direct)

Funkcija Wi-Fi Direct omogoča neposredno brezžično povezovanje računalnika ali mobilne naprave (na primer pametnega telefona ali tabličnega računalnika) s tiskalnikom, ne da bi vzpostavili povezavo z obstoječim brezžičnim omrežjem.

Opomba: za uporabo funkcije Wi-Fi Direct morate imeti v svojem računalniku ali mobilni napravi nameščeno programsko opremo HP. Za dodatne informacije pojdite na spletno mesto **123.hp.com/oj200**.

Namig: če želite izvedeti več o tiskanju s funkcijo Wi-Fi Direct, pojdite na spletno mesto za tiskanje Wi-Fi Direct (**www.hp.com/go/wifidirectprinting**).

Spreminjanje povezave USB v brezžično povezavo

Več informacij: **www.hp.com/go/usbtowifi**.

Več informacij



Podpora za izdelke

www.hp.com/support/oj200



Mobilno tiskanje HP

www.hp.com/go/mobileprinting

Pomoč	V poglavju »Tehnične informacije« uporabniškega vodnika so na voljo dodatna pomoč in obvestila ter okoljske in upravne informacije (vključno z upravnim obvestilom za Evropsko unijo in izjavami glede skladnosti): www.hp.com/support/oj200 .
Varnostne informacije	<ul style="list-style-type: none">• Uporabljajte samo s priloženim HP-jevim napajalnim kablom in napajalnikom (če sta na voljo).• Uporabljajte samo akumulator, ki je namenjen za ta tiskalnik.
Poraba črnila	www.hp.com/go/inkusage
Upravna številka modela	Izdelku je zaradi upravnih namenov dodeljena upravna identifikacijska številka modela. Upravne številke modela ne mešajte s tržnim imenom ali s številkami izdelka.
Registracija tiskalnika	www.register.hp.com
Izjava o ustreznosti	www.hp.eu/certificates

Izjava o omejeni garanciji za tiskalnik HP

Izdelek HP	Obdobje omejene garancije
Tiskalnik	1-letna garancija za strojno opremo
Tiskalne kartuše ali kartuše s črnilom	Dokler HP-jevo črnilo ni porabljeno ali do datuma izteka garancije, ki je natisnjen na kartuši - kar nastopi prej. Garancija ne zajema izdelkov s HP-jevim črnilom, ki so bili ponovno napolnjeni, predelani, obnovljeni, napačno uporabljeni ali drugače spremenjeni.
Tiskalne glave (velja samo za izdelke s tiskalnimi glavami, ki jih lahko zamenjajo stranke)	1 leto
Pripomočki	1 leto, če ni navedeno drugače

A. Obseg omejene garancije

1. Ta HP-jeva omejena garancija velja samo za izdelke znamke HP, ki jih prodajajo ali dajejo v najem a) družba HP Inc., njene podružnice, povezana podjetja, pooblaščen prodajalci, pooblaščen distributerji ali distributerji v državi; b) s to HP-jevo omejeno garancijo.
2. HP Inc. (HP) jamči končnemu uporabniku, da bodo izdelki HP, navedeni zgoraj, brez okvar v materialu in izdelavi v času trajanja, ki je naveden zgoraj («obdobje omejene garancije»). Obdobje omejene garancije se začne na datum, na katerega je izdelek strojne opreme HP prvič zaznan pri svojem prvotnem zagonu. Ta datum se imenuje tudi »datum prvega zagona«. Če izdelek strojne opreme HP takrat ni zaznan, začne obdobje omejene garancije teči na datum nakupa ali najema pri HP-ju ali HP-jevem ponudniku storitev, ali če je ustrezno, ko HP-jev pooblaščen ponudnik storitev dokonča namestitve, pri čemer se upošteva poznejši datum.
3. Za programsko opremo velja HP-jeva omejena garancija samo za neizvrševanje programskih ukazov. HP ne jamči, da bo izdelek deloval brez prekinitev ali napak.
4. HP-jeva omejena garancija zajema samo napake, ki nastanejo kot posledica običajne uporabe izdelka, in ne velja za:
 - a. nepravilno vzdrževanje ali spremembe;
 - b. programsko opremo, nosilce tiska, dele ali potrošni material, ki jih ne zagotavlja in jih ne podpira HP;
 - c. uporabo zunaj specifikacij izdelka;
 - d. nepooblaščen spreminjanje ali napačno uporabo.
5. HP-jeva omejena garancija se razveljavi v primeru, da tiskalnik priključite v napravo ali sistem, kupljen na sekundarnem tržišču, ki spremeni funkcionalnost tiskalnika, kot je na primer sistem neprekinjenega dovajanja črnila.
6. Uporaba kartuše, ki ni HP-jeva, ali ponovno napolnjene kartuše v HP-jevih tiskalnikih ne vpliva na garancijo niti na katero koli HP-jevo podporno pogodbo s kupcem. Če pa okvaro ali poškodbo tiskalnika povzroči uporaba ponovno napolnjene kartuše, kartuše drugega izdelovalca ali izrabljene kartuše, HP izstavi račun za popravilo tiskalnika po običajnih cenah dela in materialov.
7. Če HP v garancijskem obdobju HP-jeve garancije prejme obvestilo o napaki v katerem koli izdelku, ki je vključen v HP-jevo garancijo, HP po svoji presoji popravi ali zamenja izdelek.
8. Če HP ne more popraviti ali zamenjati pokvarjenega izdelka, ki ga pokriva HP-jeva garancija, bo v razumnem času po prejemu obvestila o napaki povrnil kupcu nakupno ceno izdelka.
9. Dokler kupec ne vrne pokvarjenega izdelka, HP ni dolžan izvesti popravila, zamenjave ali vračila kupnine.
10. Kateri koli nadomestni izdelek je lahko nov ali skoraj nov in mora zagotavljati podobno funkcionalnost kot izdelek, ki ga zamenjujete.
11. HP-jevi izdelki lahko vsebujejo predelane dele, komponente ali materiale, ki so po delovanju enakovredni novim.
12. HP-jeva izjava o omejeni garanciji velja v vseh državah, v katerih HP prodaja HP-jev izdelek. V državah, v katerih izdelke distribuira HP ali pooblaščen uvoznik, je morda pri pooblaščenih HP-jevih serviserjih mogoče skleniti dodatne garancijske pogodbe, npr. za servisiranje na mestu.

B. Omejitve garancije

V OBSEGU, KI GA DOLOČA LOKALNA ZAKONODAJA, NITI HP NITI NEODVISNI DOBAVITELJI NE DAJEJO NOBENE DRUGE GARANCIJE ALI KAKRŠNIH KOLI POGOJEV, IZRAŽENIH IZREČNO ALI POSREDNO, ZA TRŽNO KAKOVOST BLAGA, SPREJEMLJIVO KAKOVOST IN PRIMERNOST ZA DOLOČEN NAMEN.

C. Omejitve odškodninske odgovornosti

1. V obsegu, ki ga določa lokalna zakonodaja, velja, da so kupcu na voljo izključno pravna sredstva, navedena v tej garancijski izjavi.
2. V OBSEGU, KI GA DOLOČA LOKALNA ZAKONODAJA, VEDNO (RAZEN V PRIMERU OBVEZNOSTI, KI SO IZREČNO NAVEDENE V TEJ GARANCIJSKI IZJAVI) VELJA, DA NITI HP NITI NEODVISNI DOBAVITELJI NISO V NOBENIH OKOLIŠČINAH ODŠKODNINSKO ODGOVORNI ZA NEPOSREDNO, POSREDNO, POSEBNO, NAKLJUČNO ALI POSLEDIČNO ŠKODO NA OSNOVI POGODBE, KRŠITVE ALI DRUGEGA PRAVNEGA NAČELA, KAR VELJA TUDI V PRIMERIH, KO SO VEDELI ZA MOŽNOST NASTANKA TAKŠNE ŠKODE.

D. Lokalna zakonodaja

1. Ta garancijska izjava daje kupcu določene zakonske pravice. Kupcu lahko pripadajo tudi druge pravice, ki se razlikujejo od države do države v ZDA, od province do province v Kanadi in od države do države drugod po svetu.
2. Do mere, do katere ta garancijska izjava ni skladna z lokalno zakonodajo, velja, da bo spremenjena tako, da bo skladna s takšno lokalno zakonodajo. Na podlagi takšne lokalne zakonodaje določene zavrtnitve, izvetja in omejitve iz te garancijske izjave lahko ne veljajo za stranko.

Informacije o HP-jevi omejeni garanciji

HP-jeva omejena garancija je prostovoljna trgovska garancija, ki jo daje podjetje HP. Ime in naslov HP-jeve poslovne enote, ki je odgovorna za HP-jevo omejeno garancijo v vaši državi, je:

Slovenija: Hewlett-Packard Europe B.V., Amsterdam, Meyrin Branch, Route du Nant-d'Avril 150, 1217 Meyrin, Switzerland

Ugodnosti HP-jeve omejene garancije veljajo poleg zakonskih pravic, ki ob sklenitvi kupoprodajne pogodbe izhajajo iz dveletne garancije prodajalca v primeru neskladnosti blaga, vendar lahko na izpolnjevanje pogojev za uveljavitev pravic vplivajo različni dejavniki. HP-jeva omejena garancija nikakor ne omejuje strankinih z zakonom predpisanih pravic in ne vpliva nanje. Za dodatne informacije glejte povezavo s pravnim jamstvom za potrošnike ali pa obiščite spletno mesto evropskih središč za potrošnike. Potrošniki imajo pravico izbrati, ali bodo uveljavljali pravice do storitev v skladu s HP-jevo omejeno garancijo ali proti prodajalcu v skladu z dveletno zakonsko garancijo.

Nadaljnje informacije so na voljo na povezavi s pravnim jamstvom za potrošnike na naslovu www.hp.com/go/eu-legal, obiščete pa lahko tudi spletno mesto evropskih potrošniških centrov na naslovu http://ec.europa.eu/consumers/solving_consumer_disputes/non-judicial_redress/ecc-net/.

Първи стъпки

1. Следвайте инструкциите в листовката за настройка, за да започнете настройката на принтера.
Когато получите подкана на дисплея на принтера, изберете една от опциите за **Среда за настройка**:
 - **Самоуправлявана** (Пълна настройка на принтера с насоки)
 - **ИТ управлявана** (Разширена конфигурация и настройка за ИТ администратори)
2. Отидете на 123.hp.com/oj200, за да изтеглите и инсталирате софтуер за принтера или приложение HP Smart.
Бележка за потребители на Windows®: Можете също да използвате CD диска със софтуера на принтера на HP. Ако към принтера няма включен компакт диск можете да поръчате от www.support.hp.com.
3. Създайте акаунт или регистрирайте принтера.

Настройка на безжична връзка

Ако сте следвали инструкциите на контролния панел на принтера и сте инсталирали софтуера на принтера на HP или приложението HP Smart, би трябвало да сте свързали успешно принтера към безжичната мрежа. За повече информация посетете центъра за безжичен печат на (www.hp.com/go/wirelessprinting).




Разрешаване на проблеми с безжичната връзка

- **Ако синият индикатор на контролния панел на принтера не свети, е възможно безжичната връзка да е изключена.**

- **Ако синият индикатор мига, това означава, че принтерът не е свързан към мрежа.**



Използвайте съветника за безжична настройка, за да установите безжична връзка.

За да включите безжичната връзка или да използвате съветника за настройка на безжична връзка

1. От дисплея на контролния панел на принтера натиснете  (Начало) и изберете **Безжична връзка**, или натиснете  (Безжична връзка), след което натиснете  (Избор), за да изберете **Настройки**.

2. Изберете **Настройки на безжична връзка** и изпълнете едно от следните действия:

- Изберете **Безжична връзка**, след което изберете **Включено**, за да я включите.
- Изберете **Съветник за настройка на безжична връзка**, след което следвайте инструкциите на екрана, за да осъществите безжичната връзка.

Забележка: За да изберете елемент на екрана, използвайте бутоните със стрелки ( , ), за да изберете и след това натиснете бутона ОК

Съвет: За повече помощ посетете www.hp.com/go/wifihelp.

Забележка: Ако използвате компютър с операционна система Windows, можете да използвате HP Print и инструмента за отстраняване на неизправности Scan Doctor. Свалете този инструмент от www.hp.com/go/tools.

Използване на принтера по безжичен път и без маршрутизатор (Wi-Fi Direct)

С Wi-Fi Direct можете да свържете компютър или мобилно устройство (като смартфон или таблет) директно към принтера безжично – без да осъществявате връзка към съществуваща безжична мрежа.

Забележка: За да използвате Wi-Fi Direct, може да е нужно на компютъра или мобилното устройство да имате инсталиран софтуер на HP. За повече информация посетете 123.hp.com/oj200.

Съвет: За да научите как да печатате с Wi-Fi Direct, посетете уеб сайта за печат с Wi-Fi Direct (www.hp.com/go/wifidirectprinting).

Преобразуване на USB връзка към безжична мрежова връзка

Научете повече: www.hp.com/go/usbtowifi.



Поддръжка на продукта
www.hp.com/support/oj200



Мобилен печат на HP
www.hp.com/go/mobileprinting

Помощ	Можете да намерите допълнителна помощ и известия, информация за околната среда и регулаторна информация (включително Регулаторно известие на Европейския съюз и Декларации за съответствие) в раздел "Техническа информация" в Ръководство за потребителя: www.hp.com/support/oj200 .
Информация за безопасността	<ul style="list-style-type: none">• Използвайте само със захранващия кабел и адаптера за захранване (ако е предоставен), предоставени от HP.• Използвайте само батерията, предназначена за този принтер.
Употреба на мастилото	www.hp.com/go/inkusage
Нормативен номер на модела	За целите на нормативната идентификация за вашия продукт е назначен нормативен номер на модела. Нормативният номер не трябва да се бърка с маркетинговото име или с номерата на продукта.
Регистриране на принтера	www.register.hp.com
Декларация за съответствие	www.hp.eu/certificates

Условия на ограничената гаранция за принтер на HP

Продукт на HP	Период на ограничената гаранция
Принтер	1 година гаранция за хардуера
Печатащи касети или касети с мастило	Докато свърши мастилото на HP или докато настъпи крайната дата на гаранцията, отпечатана на печатащата касета - което от двете настъпи първо. Тази гаранция не покрива ползващи мастило HP продукти, които са били повторно пълнени, възстановени, подновени, неправилно използвани или обработвани.
Печатащи глави (важи само за продукти със сменяеми от клиента печатащи глави)	1 година
Акcesoари	1 година, освен ако е указан друг период

A. Обхват на ограничената гаранция

1. Тази Ограничена гаранция на HP се прилага само за продукти с марката HP, продавани или отдавани под наем а) от HP Inc., нейните клонове, филиали, оторизирани риселъри, оторизирани дистрибутори или дистрибутори за страната; б) с тази Ограничена гаранция на HP.
2. HP Inc. (HP) гарантира на крайния потребител, че посочените по-горе продукти на HP няма да провяват свързани с материалите или изработката дефекти през указания период („Периодът на ограничената гаранция“), като съответният период на ограничената гаранция започва да тече от датата, на която хардуерният продукт на HP е засечен за първи път по време на първоначалното си зареждане, която дата се нарича „дата на първо стартиране“. Алтернативно, ако хардуерният продукт на HP не бъде засечен в съответния момент, периодът на ограничената гаранция започва да тече от датата на покупката или на получаването на лиценз от HP или от сервисния доставчик на HP, което от двете е по-късно, или, ако е приложимо, от датата, на която упълномощеният от HP сервисен доставчик завърши инсталацията.
3. По отношение на софтуерните продукти ограничената гаранция на HP покрива само неспособността на продукта да изпълнява програмните инструкции. HP не гарантира, че работата на който и да е продукт ще бъде непрекъсната или без грешки.
4. Ограничената гаранция на HP покрива само онези дефекти, които възникват в резултат на нормално ползване на Продукта, и не обхваща други проблеми, включително онези, които възникват в следствие на:
 - а. неправилна поддръжка или модификации;
 - б. софтуер, носители, части или консумативи, които не са доставени или не се поддържат от HP;
 - в. експлоатация извън рамките на спецификациите на продукта;
 - г. неразрешени модификации или неправилна експлоатация.
5. Ограничената гаранция на HP отпада, в случай че принтерът се прикачи към вторичен апарат или система, която променя функционалността на принтера, като например система за непрекъснато мастило.
6. За принтерите на HP използването на касета, която не е произведена от HP, или на повторно пълнена касета не засяга нито гаранцията за клиента, нито евентуален договор за поддръжка между HP и клиента. Ако обаче откаже или повреди на принтера се дължат на използването на касета с мастило, която не е произведена от HP, или на повторно пълнена касета, HP ще приложи стандартните си тарифи за време и материали за ремонта на конкретния отказ или повреда на принтера.
7. Ако по време на гаранционния срок HP бъдат уведомени за дефект в който и да е продукт, покрит от гаранцията на HP, HP по свое усмотрение ще ремонтира или ще замени дефектния продукт.
8. Ако HP не бъде в състояние да ремонтира или съответно замени дефектен продукт, който е покрит от гаранцията на HP, в рамките на разумен срок, след като бъде уведомен за дефекта, HP ще възстанови покупната цена на продукта.
9. HP няма задължението да ремонтира, заменя или да възстановява сумата, преди клиентът да е върнал дефектния продукт на HP.
10. Всеки заменящ продукт може да бъде или нов, или като нов, като ще има подобна функционалност като продукта, който ще се заменя.
11. Продуктите на HP могат да съдържат регенерирани части, компоненти или материали, равностойни по качество на новите.
12. Условията на ограничената гаранция на HP са валидни във всяка страна/регион, където покритият от гаранцията продукт на HP се разпространява от HP. Договори за допълнителни гаранционни услуги, например обслужване на място, могат да бъдат предлагани от всеки оторизиран сервиз на HP в страни/региони, където продуктът на HP или оторизиран вносител.

B. Ограничения на гаранцията

В РАМКИТЕ НА ПОЗВОЛЕНОТО ОТ МЕСТНОТО ЗАКОНОДАТЕЛСТВО НИТО HP, НИТО НЕГОВИ ДИСТРИБУТОРИ - ТРЕТИ СТРАНИ, ИМАТ ПРАВО ДА ДАВАТ КАКВИТО И ДА Е ДРУГИ ГАРАНЦИИ ИЛИ УСЛОВИЯ ОТ КАКЪВТО И ДА Е РОД, БИЛО ТО ИЗРИЧНИ ИЛИ ПОДРАЗБИРАЩИ СЕ ГАРАНЦИИ ИЛИ УСЛОВИЯ ЗА ПРОДАВАЕМОСТ, УДОВЛЕТВОРИТЕЛНО КАЧЕСТВО И ПРИГОДНОСТ ЗА КОНКРЕТНА ЦЕЛ.

B. Ограничения по отношение на отговорността

1. Доколкото е позволено от местното законодателство, средствата на правна защита, предвидени в тези Гаранционни условия, се отнасят единствено и изключително до потребителя.
2. В РАМКИТЕ НА ПОЗВОЛЕНОТО ОТ МЕСТНОТО ЗАКОНОДАТЕЛСТВО, С ИЗКЛЮЧЕНИЕ НА ИЗРИЧНО ПОСОЧЕНИТЕ В ТЕЗИ ГАРАНЦИОННИ УСЛОВИЯ ЗАДЪЛЖЕНИЯ, HP ИЛИ НЕГОВИ ДИСТРИБУТОРИ - ТРЕТИ СТРАНИ, ПО НИКАКЪВ НАЧИН НЕ НОСЯТ ОТГОВОРНОСТ ЗА ПРЕКИ, КОСВЕНИ, СПЕЦИАЛНИ, СЛУЧАЙНИ ИЛИ ПОСЛЕДВАЩИ ПОВРЕДИ, НЕЗАВИСИМО ОТ ТОВА ДАЛИ СЕ БАЗИРАТ НА ДОГОВОР, ПРАВОНАРУШЕНИЕ ИЛИ КАКВАТО И ДА Е БИЛО ДРУГА ПРАВНА ТЕОРИЯ И НЕЗАВИСИМО ОТ НАЛИЧИЕТО НА ПРЕДУПРЕЖДЕНИЕ ЗА ВЪЗМОЖНОСТТА ЗА ТАКИВА ПОВРЕДИ.

Г. Местно законодателство

1. Гаранционните условия дават на потребителя определени законни права. Потребителят може да има и други права, които варират в различните щати на САЩ, в различните провинции на Канада, както и в различните страни по света.
2. Доколкото тези Гаранционни условия имат несъответствия с местното законодателство, тези Гаранционни условия ще се считат за така изменени, че да съответстват на местното законодателство. Според такова законодателство определени откази от отговорност, изключения и ограничения в тези Гаранционни условия може да не ваят за потребителя.

Гаранция на HP

Ограничената гаранция на HP представлява търговска гаранция, доброволно предоставяна от HP. Името и адресът на дружеството на HP за вашата страна, отговорно за предоставянето на гаранционната поддръжка в рамките на Ограничената гаранция на HP, са както следва:

HP Inc Bulgaria EOOD (Ейч Пи Инк България EOOD), гр. София 1766, район Младост, бул. Околовръстен път № 258, Бизнес център „Камбаните“

Предимствата на Ограничената гаранция на HP се прилагат в допълнение към всички законови права за двугодишна гаранция от продавача при несъответствие на стоката с договора за продажба. Въпреки това различни фактори могат да окажат влияние върху условията за получаване на тези права. Законовите права на потребителите не са ограничени или засегнати по никакъв начин от Ограничената гаранция на HP. За допълнителна информация вижте Правната гаранция на потребителя или посетете уебсайта на Европейския потребителски център.

Потребителите имат правото да избират дали да претендират за извършване на услуга в рамките на Ограничената гаранция на HP, или да потърсят такава от търговеца в рамките на двугодишната правна гаранция.

За допълнителна информация се консултирайте на следната връзка: Законова потребителска гаранция (www.hp.com/go/eu-legal); или можете да посетите уеб сайта на Европейските потребителски центрове (http://ec.europa.eu/consumers/solving_consumer_disputes/non-judicial_redress/ecc-net/).

Početak rada

1. Slijedite upute navedene u letku za početak rada da biste počeli postavljati pisač.
Kada se na zaslonu pisača to zatraži, odaberite jednu od mogućnosti u **okruženju za instalaciju**:
 - **Self-Managed** (Automatsko upravljanje) (kompletno, vođeno postavljanje pisača)
 - **IT Managed** (IT upravljanje) (napredna konfiguracija i postavljanje dostupno IT administratorima)
2. Otvorite adresu **123.hp.com/oj200** pa preuzmite i instalirajte aplikaciju HP Smart ili softver za HP-ov pisač.
Napomena za korisnike sustava Windows®: možete koristiti i CD s HP-ovim softverom za pisač. Ako vam uz pisač nije isporučen CD, možete ga naručiti na adresi **www.support.hp.com**.
3. Stvorite račun ili registrirajte pisač.

Postavljanje bežične veze

Ako ste slijedili upute na upravljačkoj ploči pisača te instalirali softver za HP-ov pisač ili aplikaciju HP Smart, pisač bi sada trebao biti uspješno povezan s bežičnom mrežom.


Dodatne informacije potražite u HP-ovu centru za bežični ispis (www.hp.com/go/wirelessprinting).



Rješavanje problema s bežičnom mrežom

- **Ako plava žaruljica na upravljačkoj ploči pisača ne svijetli, bežična je veza možda isključena.**
- **Ako plava žaruljica trepti, pisač nije povezan s mrežom.**

Uspostavite bežičnu vezu pomoću čarobnjaka za bežično povezivanje.


Uključivanje bežične veze ili korištenje čarobnjaka za postavljanje bežične veze

1. Na upravljačkoj ploči pisača pritisnite  (Polazno) pa odaberite **Wireless** (Bežična veza).

Možete i pritisnuti  (Bežično), a zatim  (Odabir) da biste odabrali **Settings** (Postavke).

2. Odaberite **Wireless Settings** (Postavke bežične veze), a zatim učinite nešto od sljedećeg:

- Odaberite **Wireless** (Bežična veza), a zatim **On** (Uključeno) da biste uključili bežičnu vezu.
- Odaberite **Wireless Setup Wizard** (Čarobnjak za postavljanje bežične veze), a zatim slijedite upute na zaslonu da biste uspostavili bežičnu vezu.

Napomena: da biste odabrali neku stavku na zaslonu, koristite tipke sa strelicama (, ) , a zatim pritisnite tipku OK.

Savjet: dodatnu pomoć potražite na stranici www.hp.com/go/wifihelp.

Napomena: ako koristite računalo sa sustavom Windows, kao pomoć pri otklanjanju poteškoća možete upotrijebiti HP-ov alat Print and Scan Doctor. Alat preuzmite s web-mjesta www.hp.com/go/tools.

Bežično korištenje pisača bez usmjerivača (Wi-Fi Direct)

Uz Wi-Fi Direct s pisačem možete izravno bežično povezati računalo ili mobilni uređaj (npr. pametni telefon ili tablet-računalo), a da se pritom ne morate povezati s postojećom bežičnom mrežom.

Napomena: da biste koristili Wi-Fi Direct, možda ćete na računalo ili mobilni uređaj morati instalirati HP-ov softver. Dodatne informacije potražite na adresi 123.hp.com/oj200.

Savjet: da biste saznali kako ispisivati pomoću značajke Wi-Fi Direct, posjetite web-mjesto za ispis putem značajke Wi-Fi Direct (www.hp.com/go/wifidirectprinting).

Prijelaz s USB veze na bežičnu vezu

Saznajte više: www.hp.com/go/usbtowifi.

Dodatne informacije



Podrška za proizvod

www.hp.com/support/oj200



HP-ov mobilni ispis

www.hp.com/go/mobileprinting

Pomoć	Dodatnu pomoć i obavijesti te informacije o zaštiti okoliša i propisima (uključujući regulatornu obavijest Europske unije i izjave o usklađenosti) pronaći ćete u odjeljku "Tehničke informacije" u korisničkom priručniku: www.hp.com/support/oj200 .
Sigurnosne informacije	<ul style="list-style-type: none">• Koristite samo s HP-ovim kabelom za napajanje i prilagodnikom za napajanje (ako ga imate).• Koristite isključivo bateriju predviđenu za ovaj pislač.
Korištenje tinte	www.hp.com/go/inkusage
Regulatorni broj modela	U svrhu regulatorne identifikacije vašem je proizvodu dodijeljen regulatorni broj modela. Regulatorni broj nije marketinški naziv ni broj proizvoda.
Registracija pisaača	www.register.hp.com
Izjava o sukladnosti	www.hp.eu/certificates

Izjava o ograničenom jamstvu za HP-ov pisac

HP-ov proizvod	Razdoblje ograničenog jamstva
Pisac	Jednogodišnje jamstvo na hardver
Spremnici ili ulošci s tintom	Dok se ne potroši HP-ova tinta ili do kraja jamstvenog datuma utisnutog na ulošku - što već dođe prvo. Ovo jamstvo ne pokriva proizvode s HP-ovom tintom koji su bili ponovno punjeni, prerađeni pogrešno rabljeni ili na bilo koji način mijenjani.
Glave pisaca (odnosi se samo na proizvode sa zamjenjivim glavama pisaca od strane korisnika)	1 godina
Dodatni pribor	1 godina, ako drugačije nije rečeno

A. Pokrivanja ograničenog jamstva

- Ovo se ograničeno HP-ovo jamstvo odnosi samo na HP-ove proizvode a) koje prodaju ili iznajmljuju tvrtka HP Inc., njezine podružnice, povezana društva, ovlašteni distributeri ili distributeri za pojedine države i b) koji se prodaju uz ovo ograničeno HP-ovo jamstvo.
- HP Inc. (HP) jamči krajnjem korisniku da će naznačeni HP-ovi proizvodi biti bez nedostataka u materijalu i izradi tijekom gore navedenog razdoblja jamstva ("razdoblje ograničenog jamstva") koje počinje datumom na koji je HP-ov hardverski proizvod prvi put otkriven tijekom svog prvog pokretanja, što se naziva "datum prvog pokretanja". U suprotnom, ako HP-ov hardverski proizvod nije otkriven u to vrijeme, razdoblje ograničenog jamstva počinje teći danom kupnje ili najma od HP-a ili HP-ova davatelja usluga odnosno, ako je primjenjivo, od datuma kada HP-ov ovlašteni davatelj usluga dovrši instalaciju.
- Za softverske proizvode, HP-ovo ograničeno jamstvo primjenjuje se samo na greške u izvršavanju programskih naredbi. HP ne jamči neprekidan rad ili rad bez pogrešaka za bilo koji od svojih proizvoda.
- HP-ovo ograničeno jamstvo pokriva samo greške nastale kao rezultat uobičajene uporabe proizvoda i ne pokriva druge probleme, uključujući i one nastale kao rezultat:
 - Neispravnog održavanja ili izmjena;
 - Softvera, medija, dijelova ili pribora koji nisu HP-ovi proizvodi, niti ih HP podržava;
 - Rada izvan navedenih uvjeta rada proizvoda;
 - Neodovoljene izmjene ili zlorababe.
- HP-ovo ograničeno jamstvo poništava se ako je pisac priključen na drugi uređaj ili sustav koji mijenja funkciju pisaca, kao što je sustav neprekidnog dotoka tinte.
- Za HP-ove pisace, uporaba spremnika koji nisu HP-ovi proizvodi ili ponovno punjenje spremnika, ne utječe na jamstvo ili bilo koji HP-ov ugovor o podršci korisnika. No, ako je greška pisaca ili oštećenje uzrokovano uporabom spremnika s tintom koji nisu HP-ov proizvod ili su ponovno punjeni ili im je istekao rok valjanosti, HP će zaračunati uobičajenu cijenu vremena i materijala utrošenih u servis pisaca radi otklanjanja iste greške ili oštećenja.
- Ako HP primi tijekom važećeg jamstvenog perioda obavijest o grešci ili bilo kojem proizvodu pokrivenom HP-ovim jamstvom, HP će ili popraviti ili zamijeniti proizvod, prema nađenju HP-a.
- Ako HP nije u mogućnosti popraviti ili zamijeniti, već prema slučaju, oštećeni proizvod koji je pokriven HP-ovim jamstvom, HP će u razumnom vremenu po primitku prijave o grešci, vratiti novac po prodajnoj cijeni proizvoda.
- HP neće imati obvezu popraviti, zamijeniti ili vratiti novac dok korisnik ne vrati oštećeni proizvod u HP.
- Zamjenski proizvod može biti nov ili ekvivalentan novom te po funkcijama sličan zamijenjenom proizvodu.
- HP-ovi proizvodi mogu sadržavati prerađene dijelove, komponente ili materijale koji su identični novim po učinku.
- HP-ovo ograničeno jamstvo važeće je u bilo kojoj državi u kojoj proizvod pokriven jamstvom distribuira HP. Ugovori za dodatne jamstvene usluge, poput servisiranja, KRIVNJE ILI BILO KOJE DRUGE PRAVNE TEORIJE, ODNOSNO BILO SAVJETOVANI O MOGUĆNOSTI POSTOJANJA OVAKVIH GREŠAKA.

B. Ograničenja jamstva

DO MJERE DOZVOLJENE LOKALNIM ZAKONIMA, HP I NJEGOVI NEZAVISNI ISPORUČITELJI NE DAJU NIKAKVA DRUGA JAMSTVA ILI UVJETE BILO KOJE VRSTE, IZRIČITE ILI PODRAZUMIJEVANE, JAMSTVA ILI UVJETE PRODAJE, ZADOVOLJAVAJUĆE KVALITETE, TE PRIKLADNOSTI ODREĐENOJ NAMJENI.

C. Ograničenja odgovornosti

- Do granice dozvoljene lokalnim zakonom, pravni lijekovi iz ovog Jamstva jedini su i isključivi pravni lijekovi za korisnika.
- DO MJERE DOZVOLJENE LOKALNIM ZAKONIMA, OSIM OBAVEZA IZRIČITO NAVEDENIH U OVOJ JAMSTVENOJ IZJAVI, HP I NJEGOVI ISPORUČITELJI NEĆE NITI U KOM SLUČAJU BITI ODGOVORNI ZA DIREKTNA, INDIREKTNA, POSEBNA, SLUČAJNA ILI POSLJEDIČNA OŠTEĆENA, BILO TEMELJEM UGOVORA, KRIVNJE ILI BILO KOJE DRUGE PRAVNE TEORIJE, ODNOSNO BILO SAVJETOVANI O MOGUĆNOSTI POSTOJANJA OVAKVIH GREŠAKA.

D. Lokalni zakoni

- Ovo Jamstvo daje korisniku određena zakonska prava. Korisnik može imati i druga prava koja se razlikuju ovisno o saveznoj državi u Sjedinjenim Američkim Državama, o provinciji u Kanadi te o državi na drugim mjestima u svijetu.
- U mjeri u kojoj je ovo Jamstvo u neskladu s lokalnim zakonom ono će se smatrati izmijenjenim radi postizanja usklađenosti s lokalnim zakonom. U skladu s takvim lokalnim zakonom, određena odricanja od odgovornosti, izuzeci i ograničenja ovog Jamstva možda se neće odnositi na korisnika.

HP-ovo ograničeno jamstvo

HP-ovo ograničeno jamstvo komercijalno je dobrovoljno jamstvo koje pruža HP. Naziv i adresa HP-ova subjekta odgovornog za HP-ovo ograničeno jamstvo u vašoj državi:

Hrvatska: HP Computing and Printing d.o.o. za računalne i srodne aktivnosti, Radnička cesta 41, 10000 Zagreb

Pogodnosti HP-ova ograničenog jamstva vrijede zajedno u sva zakonska prava na dvogodišnje jamstvo kod bilo kojeg prodavača s obzirom na nepodudaranje robe s ugovorom o kupnji. Međutim, razni faktori mogu utjecati na vašu mogućnost ostvarivanja tih prava. HP-ovo ograničeno jamstvo ni na koji način ne utječe niti ne ograničava zakonska prava potrošača. Dodatne informacije potražite na ovoj adresi: Zakonsko jamstvo za potrošače ili posjetite web-mjesto Europskih potrošačkih centara. Potrošači imaju pravo odabrati žele li ostvariti svoja potraživanja u sklopu HP-ova ograničenog jamstva ili pravog jamstva prodavača u trajanju do dvije godine.

Dodatne informacije potražite na sljedećoj vezi: Pravno jamstvo za korisnike (www.hp.com/go/eu-legal) ili posjetite web-mjesto Europskih korisničkih centara (http://ec.europa.eu/consumers/solving_consumer_disputes/non-judicial_redress/ecc-net/).

Prvi koraci

1. Pratite uputstva sa letka za podešavanje da biste počeli sa podešavanjem štampača.
Kad se to od vas zatraži na ekranu štampača, izaberite jednu od opcija za **Setup Environment** (Okruženje za podešavanje):
 - **Self-Managed** (Samostalno upravljanje) (kompletno, vođeno podešavanje štampača)
 - **IT-Managed** (IT upravljanje) (napredno konfigurisanje i podešavanje za IT administratore)
2. Idite na **123.hp.com/oj200** da biste preuzeli i instalirali softver za HP štampač ili aplikaciju HP Smart.
Napomena za korisnike operativnog sistema Windows®: Možete da koristite i CD sa softverom za HP štampač. Ako uz štampač niste dobili CD, možete da ga poručite sa adrese **www.support.hp.com**.
3. Napravite nalog ili registrujte štampač.

Podešavanje bežične veze

Ako pratite uputstva na kontrolnoj tabli štampača i instalirate softver za HP štampač ili aplikaciju HP Smart, trebalo bi da uspešno povežete štampač sa bežičnom mrežom.




Više informacija potražite na lokaciji HP Wireless Printing Center (**www.hp.com/go/wirelessprinting**).



Rešavanje problema sa bežičnom mrežom

- **Ako plava lampica na kontrolnoj tabli štampača ne svetli, bežična veza je možda isključena.**
- **Ako plava lampica treperi, štampač nije povezan sa mrežom.**

Pokrenite čarobnjak za podešavanje bežične veze da biste uspostavili bežičnu vezu.

Da biste uključili bežičnu vezu ili koristili čarobnjak za podešavanje bežične veze

1. Na ekranu kontrolne table štampača pritisnite  (Početak) i izaberite stavku **Wireless** (Bežična veza). Ili pritisnite  (Bežična veza), a zatim pritisnite  (Izbor) da biste izabrali **Settings** (Postavke).
2. Izaberite stavku **Wireless Settings** (Postavke bežične veze), a zatim uradite nešto od sledećeg:
 - Izaberite stavku **Wireless** (Bežična veza), a zatim izaberite stavku **On** (Uključeno) da biste uključili bežičnu vezu.
 - Izaberite stavku **Wireless Setup Wizard** (Čarobnjak za podešavanje bežične veze), a zatim pratite uputstva na ekranu da biste uspostavili bežičnu vezu.

Napomena: Da biste izabrali stavku na ekranu, koristite tastere sa strelicama (, ) da biste je izabrali, a zatim pritisnite dugme OK (U redu)

Savet: Dodatnu pomoć potražite na lokaciji **www.hp.com/go/wifihelp**.

Napomena: Ako koristite računar koji radi pod operativnim sistemom Windows, možete da koristite alatku HP Print and Scan Doctor za rešavanje problema. Ovu alatku možete preuzeti sa adrese **www.hp.com/go/tools**.

Bežično korišćenje štampača bez mrežne skretnice (Wi-Fi Direct)

Pomoću Wi-Fi Direct veze možete bežično da povežete računar ili mobilni uređaj (na primer, pametni telefon ili tablet) direktno sa štampačem – bez povezivanja sa postojećom bežičnom mrežom.

Napomena: Da biste koristili Wi-Fi Direct, možda će vam biti neophodan HP softver instaliran na računaru ili mobilnom uređaju. Više informacija potražite na lokaciji **123.hp.com/oj200**.

Savet: Da biste saznali kako da štampate pomoću funkcije Wi-Fi Direct, posetite veb-lokaciju Wi-Fi Direct štampanja (**www.hp.com/go/wifidirectprinting**).

Prelazak sa USB veze na bežičnu vezu

Saznajte više: **www.hp.com/go/usbtowifi**.



Podrška za proizvod
www.hp.com/support/oj200



Štampanje pomoću proizvoda kompanije
HP sa mobilnih uređaja
www.hp.com/go/mobileprinting

Pomoć	U odeljku „Tehničke informacije“ vodiča za korisnike možete pronaći dodatne podatke za pomoć i obaveštenja, kao i informacije o zaštiti životne sredine i propisima (uključujući obaveštenje o propisima Evropske unije i izjave o usaglašenosti): www.hp.com/support/oj200 .
Informacije o bezbednosti	<ul style="list-style-type: none">• Koristite samo uz kabl za napajanje i adapter napajanja (ako je obezbeđen) koje ste dobili od kompanije HP.• Koristite samo bateriju predviđenu za ovaj štampač.
Upotreba mastila	www.hp.com/go/inkusage
Regulatorni broj modela	Za potrebe regulatorne identifikacije proizvodu se dodeljuje regulatorni broj modela. Regulatorni broj modela ne treba mešati sa tržišnim imenom ili brojevima proizvoda.
Registracija štampača	www.register.hp.com
Deklaracija o usaglašenosti	www.hp.eu/certificates

Izjava o ograničenoj garanciji za HP štampač

HP proizvod	Period ograničene garancije
Štampač	Jednoga dišnja garancija za hardver
Kertridži za štampanje ili kertridži sa mastilom	Dok se ne istroši HP mastilo ili dostigne datum „kraj garancije“ odštampan na kertridžu, šta god da se prvo dogodi. Ova garancija ne obuhvata HP proizvode sa mastilom koji su ponovo punjeni, prerađivani, obnavljeni, nepravilno korišćeni ili neovlašćeno izmenjeni.
Glave štampača (primenjuje se samo na proizvode sa glavama štampača koje korisnik može zameniti)	1 godina
Pribor	1 godina ukoliko nije drugačije navedeno

A. Produženje ograničene garancije

- Ova HP ograničena garancija se odnosi samo na HP proizvode koji se prodaju ili iznajmljuju a) od strane kompanije HP Inc., njenih podružnica, partnera, ovlašćenih prodavaca, ovlašćenih distributera ili distributera na nivou zemalja, b) sa ovom HP ograničenom garancijom.
- HP Inc. (HP) garantuje krajnjem korisniku da na gorenavedenim HP proizvodima neće biti oštećenja materijala ili izrade u gorenavedenom roku („Period ograničene garancije“), a Period ograničene garancije počinje od datuma kad se HP hardverski proizvod prvi put otkrije tokom početnog pokretanja sistema i taj datum se naziva „datumom prvog pokretanja“. Osim toga, ako se HP hardverski proizvod ne otkrije u tom trenutku, Period ograničene garancije počće od datuma kupovine ili iznajmljivanja proizvoda od kompanije HP ili od dobavljača usluga kompanije HP ili, ako je to primenjivo, od datuma kad ovlašćeni dobavljač usluga kompanije HP dovrši instalaciju, u zavisnosti od toga koji datum je kasniji.
- Za softverske proizvode ograničena garancija preduzeća HP se primenjuje samo na nemogućnost izvršavanja programskih uputstava. HP ne garantuje da će rad bilo kog proizvoda biti bez prekida ili grešaka.
- Ograničena garancija preduzeća HP obuhvata samo ona oštećenja koja nastaju kao rezultat normalne upotrebe proizvoda i ne obuhvata druge probleme, uključujući one koji su nastali kao rezultat:
 - Neodgovarajućeg održavanja ili izmene;
 - Softvera, medija, delova ili pribora koje HP ne isporučuje ili podržava;
 - Rada koji je izvan specifikacija proizvoda;
 - Neovlašćene izmene ili nepravilne upotrebe.
- Ograničena HP garancija se poništava u slučaju da se štampač poveže sa aparatom drugog proizvođača ili sistemom koji menja funkcionalnost štampača kao što je sistem neprekidnog snabdevanja mastilom.
- Za HP štampače, upotreba kertridža koji nije proizvelo preduzeće HP ili dopunjenog kertridža ne utiče na garanciju za korisnika niti ugovor HP podrške sa korisnikom. Međutim, ako se otkazivanje ili oštećenje štampača može pripisati upotrebi kertridža koji nije proizvelo preduzeće HP, upotrebi dopunjenog kertridža ili kertridža sa mastilom kojem je istekao rok, HP će naplatiti standardno vreme i troškove materijala za servisiranje štampača zbog određene greške ili oštećenja.
- Ako HP dobije, tokom važećeg perioda garancije, obaveštenje o oštećenju nekog proizvoda koji je obuhvaćen garancijom preduzeća HP, HP će po sopstvenom nahođenju popraviti ili zameniti proizvod.
- Ako HP ne može da popravi ili zameni oštećeni proizvod koji je obuhvaćen garancijom preduzeća HP, HP će u razumnom vremenskom roku – od trenutka obaveštenja o oštećenju – refundirati kupovnu cenu proizvoda.
- HP neće imati obavezu da izvrši popravku, zamenu ili refundaciju dok korisnik ne vrati oštećeni proizvod preduzeću HP.
- Svaki zamenski proizvod može biti nov ili poput novog proizvoda sa sličnim funkcijama koje je imao proizvod za koji se vrši zamena.
- HP proizvodi mogu sadržati prerađene delove, komponente ili materijale koji su po performansama jednaki novima.
- HP izjava o ograničenoj garanciji važi u svim zemljama u kojima HP distribuira HP proizvod pokriven garancijom. Ugovori za dodatne usluge garancije, na primer servis na lokaciji, mogu biti dostupni od strane ovlašćenog HP centra za usluge u zemljama u kojima HP ili ovlašćeni uvoznik isporučuju proizvod.

B. Ograničenja garancije

U MERI U KOJOJ JE TO DOZVOLJENO LOKALNIM ZAKONOM, HP NI NJEGOVI NEZAVISNI DOBAVLJAČI NE DAJU DRUGE GARANCIJE NI USLOVE, IZRIČITE ILI PODRAZUMEVANE GARANCIJE ILI USLOVE ZA MOGUĆNOST PRODAJE, ZADOVOLJAVAJUĆI KVALITET I POGODNOSTI ZA ODREĐENU SVRHU.

C. Ograničenja odgovornosti

- U meri u kojoj je to dozvoljeno lokalnim zakonom, pravni lekovi navedeni u ovoj izjavi predstavljaju jedine i isključive pravne lekove za kupca.
- U MERI U KOJOJ JE TO DOZVOLJENO LOKALNIM ZAKONOM, ISKLJUČUJUĆI OBAVEZE POSEBNO NAVEDENE U OVOJ IZJAVI, NI U KOM SLUČAJU HP NI NJEGOVI NEZAVISNI DOBAVLJAČI NEĆE BITI ODGOVORNI ZA DIREKTNU, INDIRECTNU, POSEBNU, SLUČAJNU ILI POSLEDIČNU ŠTETU, BILO DA SE TO ZASNIVA NA UGOVORU, DELIKTU ILI BILO KOJOD DRUGOJ PRAVNOJ TEORIJI I BEZ OBZIRA NA TO DA LI JE MOGUĆNOST TAKVE ŠTETE SAOPŠTENA.

D. Lokalni zakon

- Ova izjava o garanciji pruža kupcu određena zakonska prava. Kupac može imati i druga prava koja se u SAD razlikuju u zavisnosti od države, odnosno od pokrajine (u Kanadi) ili u zavisnosti od zemlje bilo gde u svetu.
- U meri u kojoj je izjava o garanciji neusaglašena sa lokalnim zakonom, ova izjava o garanciji može se izmeniti kako bi bila usaglašena sa takvim lokalnim zakonom. U okviru takvog lokalnog zakona, određena odricanja odgovornosti, izuzeci i ograničenja ove izjave o garanciji možda neće biti primenjena na korisnika.

Başlangıç

1. Yazıcı kurulumuna başlamak için kurulum posterindeki yönergeleri izleyin.
Yazıcı ekranında istendiğinde, **Kurulum Ortamı** seçeneklerinden birini belirleyin:
 - **Kendi Kendini Yöneten** (Eksiksiz, kılavuzlu yazıcı kurulumu)
 - **BT Tarafından Yönetilen** (BT yöneticileri için gelişmiş yapılandırma ve kurulum)
2. HP yazıcı yazılımını veya HP Smart uygulamasını indirip yüklemek için **123.hp.com/oj200** adresini ziyaret edin.
Windows® kullanıcılarına yönelik not: HP yazıcı yazılımı CD'sini de kullanabilirsiniz. Yazıcınız bir CD ile birlikte sunulmadıysa **www.support.hp.com** adresinden bir tane sipariş verebilirsiniz.
3. Bir hesap oluşturun ya da yazıcınızı kaydedin.

Kablosuz bağlantısını kurma

Yazıcı kontrol panelindeki yönergeleri izleyerek ve HP yazıcı yazılımını ya da HP Smart uygulamasını yükleyerek, yazıcınızı kablosuz ağa başarıyla bağlamış olmalısınız.

Daha fazla bilgi için HP Kablosuz Baskı Merkezini (**www.hp.com/go/wirelessprinting**) ziyaret edin.

Kablosuz sorunlarını çözme

- **Yazıcı kontrol panelindeki mavi ışık yanmıyorsa kablosuz özelliği kapalı olabilir.**
- **Mavi ışık yanıp sönüyorsa yazıcı bir ağa bağlı değildir.**

Bir kablosuz bağlantı oluşturmak için Kablosuz Kurulum Sihirbazı'nı kullanın.

Kablosuz bağlantıyı açmak ya da kablosuz kurulum sihirbazını kullanmak için

1. Yazıcı kontrol paneli ekranında (Giriş) düğmesine basın ve **Kablosuz** öğesini seçin.

Ya da (Kablosuz) seçeneğine ve ardından (Seçim) öğelerine basarak **Ayarlar** öğesini seçin.

2. **Kablosuz Ayarları** öğesini seçtikten sonra aşağıdakilerden birini yapın:

- Kablosuz bağlantıyı açmak için **Kablosuz** öğesini ve ardından **Açık** öğesini seçin.
- **Kablosuz Kurulum Sihirbazı** öğesini seçtikten sonra ekrandaki yönergeleri izleyerek bir kablosuz bağlantı kurun.

Not: Ekrandaki öğelerden birini seçmek için ok düğmelerini (,) kullanarak ilgili öğeyi seçin ve ardından Tamam düğmesine basın

İpucu: Daha fazla yardım için **www.hp.com/go/wifihelp** adresini ziyaret edin.

Not: Windows yüklü bir bilgisayar kullanıyorsanız sorun giderme için HP Print and Scan Doctor aracını kullanabilirsiniz. Bu aracı, **www.hp.com/go/tools** adresinden indirebilirsiniz.

Yazıcıyı yönlendirici olmadan kablosuz olarak kullanma (Wi-Fi Direct)

Wi-Fi Direct ile, bilgisayarınızı veya mobil aygıtınızı (akıllı telefon veya tablet gibi) mevcut bir kablosuz ağa bağlanmadan kablosuz olarak doğrudan bir yazıcıya bağlayabilirsiniz.

Not: Wi-Fi Direct özelliğini kullanmak için bilgisayarınızda veya mobil aygıtınızda HP yazılımının kurulu olması gerekebilir. Daha fazla bilgi için **123.hp.com/oj200** adresini ziyaret edin.

İpucu: Wi-Fi Direct ile baskı hakkında bilgi edinmek için Wi-Fi Direct Baskı web sitesini (**www.hp.com/go/wifidirectprinting**) ziyaret edin.

USB bağlantısından kablosuz ağ bağlantısına geçme

Daha fazla bilgi: **www.hp.com/go/usbtowifi**.

Daha fazla bilgi



Ürün desteği

www.hp.com/support/oj200



HP mobil baskı

www.hp.com/go/mobileprinting

Yardım	Kullanım Kılavuzunun "Teknik Bilgiler" bölümünde ek yardım alabilir ve bildirimler, çevresel ve yasal düzenleme bilgilerine (Avrupa Birliği Yasal Düzenleme Bildirimi ve uyumluluk beyanları dahil olmak üzere) ulaşabilirsiniz. www.hp.com/support/oj200 .
Güvenlik bilgileri	<ul style="list-style-type: none">• Yalnızca HP tarafından verilen (varsa) elektrik kablosu ve güç adaptörüyle kullanın.• Yalnızca bu yazıcı için tasarlanmış pili kullanın.
Mürekkep kullanımı	www.hp.com/go/inkusage
Yasal Düzenleme Model Numarası	Yasal düzenlemelerde kimlik belirleme amacıyla, ürününüze bir Yasal Düzenleme Model Numarası verilmiştir. Bu Yasal Düzenleme Numarası, pazarlama adıyla ya da ürün numarasıyla karıştırılmamalıdır.
Yazıcı kaydı	www.register.hp.com
Uygunluk Beyanı	www.hp.eu/certificates

HP yazıcı sınırlı garanti bildirimini

HP Ürünü	Sınırlı Garanti Süresi
Yazıcı	1 yıllık donanım garantisi
Yazıcı veya mürekkep kartuşları	HP mürekkebi bitene veya kartuş üzerinde yazılı olan "garanti sonu" tarihine kadar ve bunlardan hangisi daha önceyse. Bu garanti, yeniden doldurulmuş, yeniden üretilmiş, üzerinde değişiklik yapılmış, kötü kullanılmış veya herhangi bir şekilde değişiklik yapılmış HP mürekkep ürünlerini içermez.
Yazıcı kafaları (yalnızca müşteri tarafından değiştirilebilen yazıcı kafalarının kullandığı ürünler için geçerlidir)	1 yıl
Aksesuarlar	Aksi belirtilmedikçe 1 yıl

A. Sınırlı garanti kapsamı

- Bu HP Sınırlı Garantisi yalnızca a) HP Inc., bağlı ortaklıkları, iştirakleri, yetkili satıcıları, yetkili dağıtıcıları veya ülke bayileri tarafından; b) bu HP Sınırlı Garantisi ile satılan veya kiralandan HP markalı ürünler için geçerlidir.
- HP Inc. (HP), yukarıda belirtilen HP ürünlerinin, "ilk başlangıç tarihi" olarak bilinen HP Donanım Ürünleri'nin ilk kullanımları sırasında incelendiği ve Sınırlı Garanti Süresi'nin başladığı tarihten başlayarak, yukarıda belirtilen süre boyunca ("Sınırlı Garanti Süresi"), malzeme ve işçilik yönünden arızalanmayacağını son kullanıcı müşteriye garanti eder. Alternatif olarak, HP Donanım Ürünü bu süre içerisinde incelenmezse, Sınırlı Garanti Süresi satın alma veya HP'nin kiralama işleminin veya varsa HP yetkili servis sağlayıcısının kurululumunun tamamladığı tarihten daha sonra başlayacaktır.
- Yazılım ürünlerinde HP'nin sınırlı garantisi yalnızca programlama komutlarının yerine getirilmemesi durumu için geçerlidir. HP ürünlerinin, kesintisiz ve hatasız çalışacağını garanti etmez.
- HP'nin sınırlı garantisi yalnızca ürünün normal kullanımı sonucunda oluşan kusurlar için geçerli olup, aşağıda sıralanan durumlardan kaynaklananlar dahil olmak üzere diğer sorunları kapsamaz:
 - Doğru olmayan veya yetersiz bakım ve değişiklik;
 - HP tarafından sağlanmayan veya desteklenmeyen yazılım, ortam, parça veya sarf malzemeleri;
 - Ürünün belirtilenleri dışında kullanılması;
 - Yetkisiz değişiklik veya yanlış kullanım.
- HP'nin sınırlı garantisi, yazıcının, kesintisiz mürekkep sistemi gibi, yazıcının işlevselliğini değiştiren bir satış sonrası cihaza veya sisteme bağlı olması halinde geçerlidir.
- HP yazıcı ürünlerinde, HP üretimi olmayan veya yeniden doldurulmuş kartuş kullanılması, müşteriye verilen garantiyi veya müşteriyle yapılan herhangi bir HP destek sözleşmesini etkilemez. Ancak, yazıcıdaki arıza veya hasar HP ürünü olmayan veya yeniden doldurulmuş ya da kullanım süresi dolmuş bir mürekkep kartuşunun kullanımından kaynaklanıyorsa, HP söz konusu arıza veya hasar için yazıcının onarım servisi karşılığında standart saat ve malzeme ücretini alır.
- İlgili garanti süresi içinde HP garantisi kapsamındaki bir ürüne ilişkin HP'ye kusur bildiriminde bulunulması durumunda, kendi seçimine bağlı olarak HP, ürünü onarır veya yenisi ile değiştirir.
- HP'nin onarım yapamaması veya ürünü değiştirememesi durumunda HP garantisi kapsamındaki kusurlu ürünün satın alma ücreti, kusurun bildirilmesinden başlayarak makul bir süre içinde HP tarafından geri ödenir.
- Kusurlu ürün müşteri tarafından HP'ye iade edilene kadar HP'nin söz konusu ürünün onarmaya, değiştirmeye veya ücretini geri ödemeye ilişkin hiçbir yükümlülüğü bulunmaz.
- Yedek ürün, değiştirilen ürün ile benzer işleve sahip yeni veya yeni benzeri bir ürün olabilir.
- HP ürünlerinde performans açısından yeni ürüne eşit veya yeniden üretilmiş parçalar, bileşenler veya malzemeler bulunabilir.
- HP'nin Sınırlı Garanti Bildirimi, kapsamındaki HP ürününün HP tarafından dağıtımının yapıldığı tüm ülkelerde geçerlidir. Yerinde servis sağlamak gibi ek garanti hizmetleri için olan sözleşmeler, ürünün yetkili ithalatçı veya HP tarafından da tümünün yapıldığı ülkelerde tüm yetkili HP servisleri tarafından sağlanabilir.

B. Garanti sınırlamaları

YEREL YASALARIN İZİN VERDİĞİ ÖLÇÜDE HP VEYA ÜÇÜNCÜ TARAF TEDARİKÇİLERİ AÇIK VEYA DOLAYLI BAŞKA HİÇBİR GARANTİ VEYA KOŞUL SAĞLAMAZ YA DA TİCARİ OLARAK SATILABİLİRLİK, YETERLİ KALİTE VE BELİRLİ BİR AMACA UYGUNLUK İLE İLGİLİ HİÇBİR KOŞUL VEYA GARANTİ VERMEZ.

C. Sorumluluk sınırlamaları

- Yerel yasaların izin verdiği ölçüde işbu garanti bildirimini ile sağlanan tazminatlar müşterinin yegane ve özel tazminatlarıdır.
- YEREL YASALARIN İZİN VERDİĞİ ÖLÇÜDE İŞBU GARANTİDE ÖZELLİKLE BELİRTİLEN YÜKÜMLÜLÜKLER SAKLI KALMAK KAYDIYLA HP VEYA ÜÇÜNCÜ TARAF TEDARİKÇİLERİ SÖZ KONUSU ZARARLARIN OLASILIGINDAN HABERDAR EDİLMİŞ OLSALAR DAHI HİÇBİR ŞEKİLDE DOĞRUDAN, ÖZEL, ARIZA VEYA DOLAYLI OLARAK ORTAYA ÇIKAN SÖZLEŞME KAPSAMINDA, KASITLI YA DA BAŞKA HUKUK SİSTEMİNE GÖRE OLUŞAN ZARAR VE ZİYANLARDAN SORUMLU TUTULAMAZ.

D. Yerel yasalar

- İşbu Garanti Bildirimi ile müşteriye özel yasal haklar sağlanmaktadır. Bunlar dışında müşterinin ABD'de eyaletlere, Kanada'da bölgelere ve dünyadaki diğer yerlerde ülkelere göre değişen başka hakları da olabilir.
- İşbu Garanti Bildirimi, yerel yasalarla uyumsuz olduğu ölçüde ilgili yerel yasalarla değiştirilmiş olarak kabul edilecektir. Bu yerel yasalar uyarınca Garanti Bildirimi'ndeki bazı feragat bildirimleri, istisnalar ve sınırlamalar müşteriler için geçerli olmayabilir.

Начало работы

1. Следуйте инструкциям по настройке принтера в брошюре по установке.

При появлении соответствующего запроса на дисплее принтера выберите один из следующих вариантов в меню **Среда настройки**.

- **Самоуправляемая среда** (полная пошаговая установка принтера)
 - **Среда под управлением ИТ-администратора** (расширенная настройка для ИТ-администраторов).
2. Перейдите на сайт 123.hp.com/oj200, чтобы загрузить и установить программное обеспечение принтера HP или приложение HP Smart.

Примечание для пользователей Windows®: программное обеспечение принтера HP можно установить с компакт-диска. Если компакт-диск с программным обеспечением не входит в комплект поставки принтера, его можно заказать на веб-сайте www.support.hp.com.

3. Создайте учетную запись или зарегистрируйте принтер.

Настройка беспроводного соединения

Подключение принтера к беспроводной сети не вызовет затруднений, если следовать инструкциям на панели управления принтера и установить программное обеспечение принтера HP или приложение HP Smart.

Дополнительную информацию см. на сайте центра беспроводной печати HP (www.hp.com/go/mobileprinting).



Устранение неисправностей беспроводного подключения

- Если синий индикатор на панели управления принтера не горит, возможно, беспроводная сеть отключена.
- Если синий индикатор мигает, принтер не подключен к сети.

Воспользуйтесь мастером настройки беспроводного подключения.

Включение беспроводной связи или использование мастера настройки беспроводного подключения

1. На дисплее панели управления принтера нажмите  (Главный экран) и выберите **Беспроводное подключение**.

Либо нажмите  (Беспроводное подключение), а затем  (Выбор) для перехода в меню **Настройки**.

2. Нажмите **Настройки беспроводного подключения** и выполните одно из следующих действий.

- Выберите **Беспроводное подключение**, а затем нажмите **Вкл.**, чтобы включить беспроводную связь.
- Нажмите **Мастер настройки беспроводного подключения** и следуйте инструкциям на экране, чтобы установить беспроводное подключение.

Примечание: для выбора элементов на экране используйте кнопки со стрелками (, ). Для подтверждения выбора используйте кнопку ОК.

Совет: дополнительную информацию см. на веб-сайте www.hp.com/go/wifihelp.

Примечание: на компьютерах под управлением Windows для устранения неполадок можно использовать инструмент HP Print and Scan Doctor. Его можно загрузить на веб-сайте www.hp.com/go/tools.

Беспроводное подключение к принтеру без использования маршрутизатора (Wi-Fi Direct)

Функция Wi-Fi Direct позволяет подключить компьютер или мобильное устройство (например, смартфон или планшет) напрямую к принтеру без использования существующей беспроводной сети.

Примечание: для использования Wi-Fi Direct необходимо установить программное обеспечение HP на компьютере или мобильном устройстве. Подробнее см. на веб-сайте 123.hp.com/oj200.

Совет: подробную информацию о технологии Wi-Fi Direct см. на странице Wi-Fi Direct (www.hp.com/go/wifidirectprinting).

Переход с подключения по USB на беспроводное соединение

Подробнее: www.hp.com/go/usbtowifi.

Дополнительная информация



Поддержка продукта

www.hp.com/support/oj200



Мобильная печать HP

www.hp.com/go/mobileprinting

Справка	Справочная информация, примечания и сведения, связанные с защитой окружающей среды и законодательством, в том числе положения законодательства Европейского союза и заявления о соответствии, находятся в разделе «Техническая информация» руководства пользователя по адресу www.hp.com/support/oj200 .
Информация о безопасности	<ul style="list-style-type: none">• Используйте только те кабель питания и адаптер, которые идут в комплекте с принтером HP (если применимо).• Используйте только те аккумуляторы, которые предназначены для работы с данным принтером.
Использование чернил	www.hp.com/go/inkusage
Нормативный код модели	Для нормативной идентификации устройству присвоен нормативный код модели. Нормативный код модели не следует путать с торговым названием или номером продукта.
Регистрация принтера	www.register.hp.com
Декларация соответствия	www.hp.eu/certificates

Уведомление об ограниченной гарантии на принтер HP

Продукт HP	Срок действия ограниченной гарантии
Принтер	Гарантия на оборудование сроком на 1 год.
Печатающие картриджи или картриджи с чернилами	До первого из следующих событий: момента, когда в картридже закончится чернила HP, или даты окончания гарантии, указанной на картридже. Данная гарантия не распространяется на изделия HP, которые подвергались перезарядке, доработке, процедуре восстановления работоспособности, а также на изделия, подвергавшиеся неправильной эксплуатации или нерегламентированным воздействиям.
Печатающие головки (относится только к продуктам с печатающими головками, заменяемыми пользователем)	1 год.
Дополнительные принадлежности	1 год, если не указано иное.

A. Условия ограниченной гарантии

- Настоящая ограниченная гарантия HP распространяется только на фирменную продукцию HP, реализуемую или предоставляемую в аренду: а) компанией HP Inc., ее дочерними организациями, филиалами, авторизованными посредниками, авторизованными дистрибьюторами или региональными дистрибьюторами; б) вместе с настоящей ограниченной гарантией HP.
- Компания HP Inc. (HP) гарантирует конечному пользователю отсутствие в вышеуказанных изделиях HP дефектов, связанных с качеством материалов или изготовления, на протяжении вышеуказанного срока («Срок действия ограниченной гарантии»), который отсчитывается с момента, когда оборудование HP впервые определяется во время начальной загрузки, то есть с так называемой «даты первого запуска». В противном случае, если оборудование HP не определяется во время начальной загрузки, Срок действия ограниченной гарантии отсчитывается со дня покупки или оформления аренды в компании HP или с того момента, когда представитель HP или (если это применимо) авторизованный HP поставщик услуг завершит процедуру установки продукции.
- В отношении программного обеспечения ограниченная гарантия HP распространяется только на сбои при выполнении программных инструкций. Компания HP не гарантирует бесперебойной и безошибочной работы любой программы.
- Ограниченная гарантия HP распространяется только на те дефекты, которые возникли в результате нормальной эксплуатации изделия, и не распространяется на любые другие неполадки, включая неполадки, причиной которых является:
 - техническое обслуживание или модификация изделия с нарушением инструкции по эксплуатации;
 - использование программного обеспечения, материалов для печати, деталей и принадлежностей, не поставляемых или не поддерживаемых компанией HP;
 - случаи эксплуатации, не соответствующей техническим характеристикам изделия;
 - несанкционированная модификация или использование не по назначению.
- Ограниченная гарантия HP аннулируется при подключении принтера к устройству или аппарату, который изменяет его работу (например, к системе непрерывной подачи чернил).
- Установка в принтеры HP картриджей других изготовителей или повторно заправленных картриджей не влияет ни на гарантийное соглашение с пользователем, ни на какие-либо соглашения компании HP с пользователем относительно технической поддержки. Однако в том случае, если вероятной причиной конкретного сбоя или повреждения принтера является установка картриджа другого изготовителя или повторно заправленного картриджа либо использование картриджа с истекшим сроком службы, компания HP взимает плату за время и материалы, необходимые для устранения этого сбоя или повреждения, по стандартным расценкам.
- Если в течение действующего гарантийного периода компания HP получит уведомление о дефекте в изделии, на которое распространяется гарантия HP, компания HP обязуется по своему выбору либо отремонтировать, либо заменить изделие.
- Если компания HP окажется не в состоянии отремонтировать или заменить дефектное изделие, на которое распространяется гарантия HP, компания HP обязуется в течение приемлемого срока после получения уведомления о дефекте возместить продажную стоимость изделия.
- Компания HP не принимает на себя никаких обязательств по ремонту, замене или возмещению стоимости до тех пор, пока пользователь не вернет дефектное изделие компании HP.
- Любое изделие, на которое заменяется дефектное изделие, может быть новым либо равноценным новому, при условии что его функциональные возможности равны возможностям заменяемого изделия.
- Изделия компании HP могут содержать восстановленные детали, компоненты или материалы, эквивалентные новым по своим характеристикам.
- Ограниченная гарантия HP действительна в любой стране или регионе, в котором компания HP продает изделия, на которые распространяется данная гарантия. Контракты на дополнительное гарантийное обслуживание, например на обслуживание по месту установки, могут заключаться любым уполномоченным обслуживающим предприятием HP в странах, где сбыт изделий осуществляется HP или уполномоченными импортерами.

B. Ограничения гарантии

В ПРЕДЕЛАХ, ДОПУСКАЕМЫХ МЕСТНЫМ ЗАКОНОДАТЕЛЬСТВОМ, НИ КОМПАНИЯ HP, НИ СТОРОННИЕ ПОСТАВЩИКИ НЕ ДАЮТ НИКАКИХ ДОПОЛНИТЕЛЬНЫХ ГАРАНТИЙ ИЛИ УСЛОВИЙ, ЯВНЫХ ИЛИ ПОДРАЗУМЕВАЕМЫХ ГАРАНТИЙ ИЛИ УСЛОВИЙ КОММЕРЧЕСКОЙ ЦЕННОСТИ, УДОВЛЕТВОРИТЕЛЬНОГО КАЧЕСТВА ИЛИ ПРИГОДНОСТИ ДЛЯ КОНКРЕТНОЙ ЦЕЛИ.

V. Ограничение ответственности

- В пределах, допускаемых местным законодательством, возмещение ущерба, определяемое настоящей гарантией, является единственным и исключительным возмещением ущерба, предоставляемым пользователю.
- В ТОЙ СТЕПЕНИ, В КОТОРОЙ ЭТО ДОПУСКАЕТСЯ МЕСТНЫМ ЗАКОНОДАТЕЛЬСТВОМ, ЗА ИСКЛЮЧЕНИЕМ ОТВЕТСТВЕННОСТИ, ОСОБО ОГОВОРЕННОЙ В НАСТОЯЩЕМ ГАРАНТИЙНОМ ОБЯЗАТЕЛЬСТВЕ, НИ КОМПАНИЯ HP, НИ ЕЕ НЕЗАВИСИМЫЕ ПОСТАВЩИКИ НИ ПРИ КАКИХ ОБСТОЯТЕЛЬСТВАХ НЕ НЕСУТ ОТВЕТСТВЕННОСТИ НИ ЗА КАКИЕ ПРЯМЫЕ, КОСВЕННЫЕ, ОСОБЫЕ, СЛУЧАЙНЫЕ ИЛИ ВОСПОСЛЕДОВАВШИЕ УБЫТКИ, ПОНЕСЕННЫЕ В РЕЗУЛЬТАТЕ КОНТРАКТНЫХ, ГРАЖДАНСКИХ И ИНЫХ ПРАВОВЫХ ОТНОШЕНИЙ, НЕЗАВИСИМО ОТ ТОГО, БЫЛИ ЛИ ОНИ ОПОВЕЩЕНЫ О ВОЗМОЖНОСТИ ТАКИХ УБЫТКОВ.

G. Местное законодательство

- Настоящая гарантия дает пользователю определенные юридические права. Покупатель может иметь и другие права, которые варьируются в зависимости от штата на территории Соединенных Штатов Америки, от провинции на территории Канады и от страны в других регионах мира.
- В случае если эта Гарантия не соответствует местным законам, ее следует изменить, чтобы обеспечить соответствие таким местным законам. В рамках местного законодательства некоторые оговорки, исключения и ограничения этой Гарантии могут не применяться к потребителю.

Жұмысты бастау

1. Принтер реттеуді бастау үшін реттеу флаеріндегі нұсқауларды орындаңыз.
Принтер дисплейінде көрсетілгенде **Printer Setup Environment** (Принтер реттеу ортасы) опцияларының бірін таңдаңыз:
 - **Self-Managed** (Өзін-өзі басқаратын) (принтерді толық нұсқаулармен орнату)
 - **IT Managed** (АТ басқаратын) (АТ әкімшілері үшін кеңейтілген конфигурация және орнату)
2. HP принтер бағдарламалық құралын немесе HP Smart қолданбасын жүктеп алу және орнату үшін 123.hp.com/oj200 сайтына өтіңіз.
Windows® пайдаланушыларына ескертпе: Сондай-ақ, HP принтерінің бағдарламалық құралының ықшам дискісін пайдалануға болады. Принтердің HP принтері бағдарламалық құралының ықшам дискісі болмаса, оған www.support.hp.com сайтында тапсырыс беруге болады.
3. Тіркелгіні жасаңыз немесе принтерді тіркеңіз.

Сымсыз байланысты орнату

Принтердің басқару тақтасындағы нұсқауларды орындап, HP принтер бағдарламалық құралын немесе HP Smart қолданбасын орнату арқылы принтер сымсыз желіге сәтті қосылуы керек.


Қосымша ақпарат алу үшін HP сымсыз басып шығару веб-сайтына кіріңіз (www.hp.com/go/wirelessprinting).



Сымсыз байланыс ақауларын жою

- **Принтердің басқару тақтасындағы көк шам жанып тұрмаса, сымсыз байланыс өшірілген болуы мүмкін.**
- **Егер көк шам жыпылықтаса, принтер желіге қосылмаған.**

Сымсыз байланыс орнату үшін Сымсыз байланыс орнату шеберін іске қосыңыз.



Сымсыз байланысты қосу немесе сымсыз байланыс орнату шеберін пайдалану

1. Принтердің басқару тақтасында түймесін басыңыз.  (Home) (Басты) және **Wireless** (Сымсыз) тармағын таңдаңыз.

Немесе  (Wireless) (Сымсыз), содан кейін  (Selection) (Таңдау) тармағы арқылы **Settings** (Параметрлер) бөлімін таңдаңыз.

2. **Wireless Settings** (Сымсыз байланыс параметрлері) тармағын таңдап, содан кейін келесілердің бірін орындаңыз:

- Сымсыз байланысты қосу үшін **Wireless** (Сымсыз) тармағын, содан кейін **On** (Қосу) түймесін таңдаңыз.
- **Wireless Setup Wizard** (Сымсыз байланыс орнату шебері) түймесін таңдап, сымсыз байланыс орнату үшін экрандағы нұсқауларды орындаңыз.

Ескертпе: экрандағы элементті таңдау үшін көрсеткі түймелерді (, ) пайдаланыңыз. Оны таңдау үшін ОК түймесін басыңыз.

Кеңес: қосымша анықтама алу үшін www.hp.com/go/wifihelp бетіне кіріңіз.

Ескертпе: Windows операциялық жүйесі орнатылған компьютерді пайдаланып жатсаңыз, ақаулықтарды жою үшін HP Print and Scan Doctor құралын пайдалануға болады. Бұл құралды www.hp.com/go/tools бетінен жүктеңіз.

Принтерді маршрутизаторсыз сымсыз пайдалану (Wi-Fi Direct)

Wi-Fi Direct мүмкіндігімен компьютерді немесе мобильді құрылғыны (мысалы, смартфонды немесе планшетті) тікелей принтерге сымсыз (бұрыннан бар сымсыз желіні пайдаланбастан) қосуға болады.

Ескертпе: Wi-Fi Direct мүмкіндігін пайдалану үшін компьютерге немесе мобильді құрылғыға орнатылған HP бағдарламалық құралы қажет болуы мүмкін. Қосымша ақпаратты 123.hp.com/oj200 веб-сайтынан қараңыз.

Кеңес: Wi-Fi Direct мүмкіндігі арқылы басып шығару туралы қосымша ақпарат алу үшін Wi-Fi Direct арқылы басып шығару вебсайтына (www.hp.com/go/wifidirectprinting) кіріңіз.

USB байланысынан сымсыз байланысқа ауыстыру

Қосымша мәліметтер алу: www.hp.com/go/usbtowifi.

Қосымша мәліметтер алу



Өнімді қолдау

www.hp.com/support/oj200



HP мобильді басып шығару

www.hp.com/go/mobileprinting

Анықтама	Қосымша анықтамаларды, ескертпелер табу үшін реттеуге қатысты ақпаратты, соның ішінде Еуропа Одағы реттеу ескертпесі және сәйкестік мәлімдемелерін пайдаланушы нұсқаулығының «Техникалық ақпарат» бөлімінен алыңыз: www.hp.com/support/oj200 .
Қауіпсіздік туралы ақпарат	<ul style="list-style-type: none">• Тек HP компаниясы ұсынған қуат сымын және қуат адаптерін (берілген болса) пайдаланыңыз.• Осы принтерге арналған батареяны ғана пайдалану керек.
Сияны пайдалану	www.hp.com/go/inkusage
Нормативтік модель нөмірі	Заңды айқындау мақсаттары үшін өнімге нормативтік үлгі нөмірі тағайындалған. Бұл нормативтік үлгі нөмірін нарықтағы атауымен немесе өнім нөмірлерімен шатастырмау керек.
Принтерді тіркеу	www.register.hp.com
Сәйкестік туралы мәлімдеме	www.hp.eu/certificates

HP өнімі	Шектеулі кепілдік мерзімі
Принтер	1 жылдық аппараттық құрал кепілдемесі
Принтерге арналған немесе сиялары бар картридждер	HP сиясы біткенше немесе картриджде көрсетілген «кепілдік мерзімі» біткенше, олардың қайсысы бірінші болып түседі. Осы кепілдіктің күші қайта толтырылған, қайта өңделген, жөнделген, дұрыс пайдаланылмаған немесе қолдан жасалған HP сия өнімдеріне қатысты қолданылмайды.
Басып шығарғыш бөліктер (тұтынушы арқылы ауыстырылатын басып шығарғыш бөліктері бар өнімдерге ғана қатысты қолданылады)	1 жыл
Керек-жарақтар	егер басқаша айтылмаса, 1 жыл

A. Шектеулі кепілдіктің мерзімін ұзарту

- Осы HP шектеулі кепілдігі а) HP Inc. компаниясынан, оның еншілес компанияларынан, филиалдарынан, өкілетті дилерлерінен, өкілетті жеткізушілерінен немесе елдегі жеткізушілерден; б) осы HP шектеулі кепілдігі арқылы сатылған немесе жалға берілген HP брендинің өнімдеріне ғана қатысты.
- HP Inc. (HP) соңғы тұтынушысына жоғарыда берілген HP өнімдерінің материалдары мен жұмысында жоғарыда көрсетілген мерзім («Шектеулі кепілдік мерзімі») ішінде ақау болмайтынына кепілдік береді. Шектеулі кепілдік мерзімі HP аппараттық өнімі бастапқы іске қосу кезінде алғашқы рет ашылатын, «алғашқы іске қосу күні» ретінде белгілі күнде басталады. Не болмаса, егер HP аппараттық өнімі сол уақытта ашылмаса, Шектеулі кепілдік мерзімі HP компаниясынан сатып алу немесе жалға алу күнінен кейін немесе, мүмкін болса, HP рұқсат еткен қызмет жеткізушісі орнатуды аяқтаған соң, басталуы мүмкін.
- Бағдарламалық құрал өнімдерін пайдалану кезінде HP компаниясының шектеулі кепілдігі бағдарламалау жөніндегі нұсқауларды іске асыру мүмкін болмаған жағдайға ғана қатысты қолданылады. HP компаниясы кез келген өнімнің жұмысына кедергі келтірілмейді немесе қате туындамайды деп кепілдік бермейді.
- HP компаниясының шектеулі кепілдігінің күші өнімді қалыпты қолдану себебінен туындаған ақаулықтарға ғана қатысты қолданылады және төмендегі себептерді қоса басқа салдардан туындаған ақаулықтарға қолданылмайды:
 - Техникалық қызметті дұрыс көрсетпеу немесе өзгерту;
 - HP компаниясы арқылы ұсынылмаған немесе қолдау көрсетілмейтін бағдарламалық құралдар, медиа, бөлшектер немесе бөліктер;
 - Өнімді оның сипаттамасына сәйкес пайдаланбау;
 - Рұқсат етілмеген өзгерту немесе дұрыс пайдаланбау.
- HP шектеулі кепілдігі принтердің үздіксіз сия жүйесі сияқты принтер функциясын өзгертетін сатудан кейін немесе жүйеге тіркелген жағдайда жарамсыз болады.
- HP принтерлерді пайдалану кезінде, HP емес картридж немесе қайта толтырылған картридж қолданылған жағдайда бұл тұтынушыға арналған кепілдіктің күшіне немесе тұтынушыға HP компаниясының қолдау қызметін көрсету жөніндегі келісімшарттың күшіне әсер етпейді. Алайда, егер HP емес картридж, қайта толтырылған картридж немесе қолдану мерзімі өткен картридж қолданылған жағдайда принтердің ақаулығы орын алса немесе зақым алынса, HP компаниясы принтердің ақаулығын не алынған зақымды жою үшін стандартты еңбек пен материалдық шығындарды төлеуді талап етуі мүмкін.
- Егер қолданушытағы кепілдік мерзімі барысында HP компаниясы HP кепілдігінің күшіне енетін кез келген өнімдегі ақаулық бар екені туралы ескертпені алса, HP компаниясы өзінің таңдауы бойынша өнімді жөндейді немесе ауыстырады.
- Егер HP компаниясы HP кепілдігінің күшіне енетін ақаулығы бар өнімді сәйкесінше жөндей немесе ауыстыра алмаса, өнімдегі ақаулық бар екені туралы ескертпені алғаннан бастап орынды мерзім ішінде өнім бағасын қайтаруы тиіс.
- Тұтынушы ақаулығы бар өнімді HP компаниясына қайтарғанша HP компаниясы жөндеу, ауыстыру немесе бағаны қайтаруға жауапты болмайды.
- Кез келген ауыстырылатын өнім жаңа немесе ауыстырылатын өніммен бірдей қызмет көрсететін жаңалау өнім болады.
- HP өнімдерінің құрамында қайта өңделген бөлшектер, бөліктер немесе жұмыс атқаруы жағынан жаңаға сәйкес пайдаланылған материалдар болуы мүмкін.
- HP компаниясының Шектеулі кепілдік туралы мәлімдемесі HP компаниясы арқылы HP өнімі жеткізілетін кез келген елде заңды күште қалады. Орнату орнындағы қызмет сияқты қосымша кепілдік қызметтерін көрсету жөніндегі келісімшарттарды өнім HP компаниясы немесе рұқсаты бар импорттаушы арқылы жеткізілетін елде рұқсаты бар кез келген HP қызмет орталығында жасауға болады.

B. Кепілдікті шектеу

ЖЕРГІЛІКТІ ЗАҢ БОЙЫНША БЕЛГІЛЕНГЕН ЖАҒДАЙЛАРДА, HP КОМПАНИЯСЫ НЕМЕСЕ ОНЫҢ ҮШІНШІ ТАРАП ЖЕТКІЗУШІЛЕРІ ТАУАРДЫҢ СӘЙКЕСТІГІ, ЖЕТКІЛІКТІ САПАСЫ ЖӘНЕ АРНАЙЫ МАҚСАТҚА АРНАЛҒАН СӘЙКЕСТІКТІҢ ШАМАЛАНҒАН КЕПІЛДІКТЕРІН ҚАМТИТЫН ЕШҚАНДАЙ КЕПІЛДІКТЕР НЕМЕСЕ ЖАҒДАЙЛАР, АНЫҚ БІЛДІРУЛЕР МЕН ТҮСПАЛДАУЛАРДАН БАС ТАРТАДЫ.

C. Жауапкершілікті шектеу

- Жергілікті заң бойынша белгіленген жағдайларда, осы Кепілдік мәлімдемесінде ұсынылған шараларды тұтынушының өзі орындауы тиіс.
- ЖЕРГІЛІКТІ ЗАҢДА БЕЛГІЛЕНГЕНДЕЙ, ОСЫ КЕПІЛДІК МӘЛІМДЕМЕСİNДЕ АРНАЙЫ БЕЛГІЛЕНГЕН МІНДЕТТЕМЕЛЕРДЕН БАСҚА, ЕШБІР ЖАҒДАЙДА HP КОМПАНИЯСЫ НЕМЕСЕ ОНЫҢ ҮШІНШІ ТАРАП ЖЕТКІЗУШІЛЕРІ КЕЗ КЕЛГЕН ЗАҢДЫ ТЕОРИЯҒА НЕГІЗДЕЛГЕН ЖӘНЕ МҮНДАЙ МҮМКІН ШЫҒЫНДАР ТУРАЛЫ ЕСКЕРТІЛГЕН ЖАҒДАЙДА КЕЛТІРІЛГЕН ТІКЕЛЕЙ, ЖАНАМА, АРНАЙЫ, КЕЗДЕЙСӨК НЕ КЕЛЕСІ ШЫҒЫНДАР ҮШІН ЖАУАПТЫ БОЛМАЙДЫ.

D. Жергілікті заң

- Осы Кепілдік мәлімдемесі тұтынушыға ерекше заңды құқықтар береді. Тұтынушы Америка Құрама Штаттарында штат пен штаттан, Канадада провинция мен провинциядан және мемлекет пен мемлекеттен айырмашылықтары бар басқа да құқықтарға ие болуы мүмкін.
- Осы кепілдік мәлімдемесі жергілікті заңға қайшы келетін болатын жағдайда, кепілдік мәлімдемесіне жергілікті заңға сәйкестендіру үшін өзгертулер енгізілуі тиіс. Жергілікті заңға сәйкес осы кепілдік мәлімдемесінің белгілі қабылдау, бас тарту хабарлары мен шектеулері тұтынушыға қатысты қолданылмауы мүмкін.

Початок роботи

1. Виконайте вказівки, наведені в короткому посібнику з налаштування, щоб почати налаштування принтера.
Після появи на дисплеї відповідного запита виберіть один із запропонованих пунктів **Setup Environment** (Середовище налаштування):
 - **Self-Managed** (Самостійне налаштування) (докладна покрокова інструкція з налаштування принтера);
 - **IT Managed** (Налаштування IT-спеціалістом) (розширені можливості конфігурування та налаштування для IT-адміністраторів).
2. Перейдіть на веб-сайт **123.hp.com/oj200**, щоб завантажити та запустити програмне забезпечення для принтера HP або програму HP Smart, і підключіть принтер до мережі.
Примітка для користувачів Windows®. Також ви можете використовувати програмне забезпечення для принтера HP із CD-диска. Якщо CD-диск не постачається в комплекті з принтером, його можна замовити на веб-сайті **www.support.hp.com**.
3. Створіть обліковий запис або зареєструйте принтер.

Налаштування бездротового підключення


Щоб підключити принтер до бездротової мережі, установіть програмне забезпечення для принтера HP або програму HP Smart і дотримуйтеся вказівок на панелі керування.

Додаткову інформацію див. у Центрі бездротового друку HP (www.hp.com/go/wirelessprinting).

Розв'язання проблем з бездротовим підключенням

- Якщо синій індикатор на панелі керування принтера не світиться, можливо, функцію бездротового підключення не увімкнено.
 - Якщо синій індикатор блимає, принтер не підключено до мережі.
- Установіть бездротове підключення за допомогою майстра налаштування бездротової мережі.

Увімкнення функції бездротового підключення або використання майстра налаштування бездротової мережі

1. На екрані панелі керування принтера натисніть  (Головний екран), а потім виберіть пункт **Wireless** (Бездротове підключення).

Або натисніть **(↑)** (Бездротове підключення), а потім **(■)** (Вибір) та виберіть пункт **Settings** (Налаштування).

2. Виберіть пункт **Wireless Settings** (Налаштування бездротового підключення) та виконайте одну з наведених нижче дій.

- Виберіть пункт **Wireless** (Бездротове підключення), а потім **On** (Увімк.), щоб увімкнути функцію бездротового підключення.
- Виберіть пункт **Wireless Setup Wizard** (Майстер налаштування бездротового підключення) і дотримуйтеся вказівок на екрані, щоб установити бездротове підключення.

Примітка. Щоб вибрати на екрані пункт, до якого потрібно перейти, використовуйте кнопки зі стрілками (**▲**, **▼**), а потім натисніть OK.

Порада. Додаткові відомості див. за адресою www.hp.com/go/wifihelp.

Примітка. Користувачі ОС Windows можуть усунути помилки в роботі принтера за допомогою інструмента HP Print and Scan Doctor. Завантажити цей інструмент можна на веб-сайті www.hp.com/go/tools.

Установлення бездротового підключення з принтером без маршрутизатора (Wi-Fi Direct)

За допомогою Wi-Fi Direct можна бездротово підключати комп'ютер або мобільний пристрій (наприклад, смартфон чи планшет) до принтера — без підключення до наявної бездротової мережі.

Примітка. Для використання функції Wi-Fi Direct потрібно встановити на комп'ютері або мобільному пристрої програмне забезпечення HP. Додаткову інформацію можна знайти на веб-сайті 123.hp.com/oj200.

Порада. Щоб отримати докладнішу інформацію щодо друку за допомогою Wi-Fi Direct, перейдіть на веб-сайт друку через Wi-Fi Direct (www.hp.com/go/wifidirectprinting).

Зміна USB-підключення на бездротове підключення

Докладні відомості: www.hp.com/go/usbtowifi.



Служба технічної підтримки
www.hp.com/support/oj200



Технологія друку з мобільних приладів від HP
www.hp.com/go/mobileprinting

Довідка	У розділі «Технічна інформація» посібника користувача можна отримати додаткову довідку, а також ознайомитися з відповідними зауваженнями, відомостями про безпеку для навколишнього середовища та нормативною інформацією (зокрема із зауваженням щодо дотримання норм ЄС і висновками про відповідність). Для цього перейдіть за посиланням: www.hp.com/support/oj200
Указівки щодо техніки безпеки	<ul style="list-style-type: none">• Використовуйте лише кабель та адаптер живлення, надані компанією HP• Використовуйте лише батареї, що призначено для цього принтера
Використання чорнила	www.hp.com/go/inkusage
Регулятивний ідентифікаційний номер моделі	З метою нормативної ідентифікації цьому пристрою призначено регулятивний ідентифікаційний номер моделі. Регулятивний ідентифікаційний номер моделі не слід плутати з маркетинговою назвою або номером продукту
Реєстрація принтера	www.register.hp.com
Заява про відповідність	www.hp.eu/certificates

Обмежена гарантія на принтер від компанії HP

Виріб HP	Період дії обмеженої гарантії
Принтер	Гарантія на обладнання становить 1 рік
Друкуючі картриджі або картриджі з чорнилом	До настання першої з двох подій: закінчення чорнила HP або настання дати завершення гарантії, зазначеної на картриджі. Ця гарантія не поширюється на чорнильні продукти HP, які було повторно заповнено, перероблено, відновлено, неправильно використано чи підроблено
Друкуючі головки (поширюється лише на продукти з змінними друкуючими головками)	1 рік
Аксесуари	1 рік, якщо не зазначено іншого

A. Тривалість обмеженої гарантії

- Ця обмежена гарантія стосується лише продуктів компанії HP, які було продано або дано в оренду: а) компанією HP Inc., її дочірніми компаніями, афілійованими особами, офіційними дилерами, офіційними дистрибуторами або регіональними дистрибуторами; б) разом з цією обмеженою гарантією HP.
- Компанія HP Inc. (HP) гарантує кінцевому користувачеві, що вказані вище вироби HP не матимуть дефектів у матеріалах та якості виготовлення протягом зазначеного вище терміну («період дії обмеженої гарантії»), чий період дії обмеженої гарантії розпочинається із дати, коли апаратний виріб HP було вперше визначено під час запуску цього забезпечення, яка відома як «дата першого ввімкнення». В іншому випадку, якщо апаратний виріб HP не було визначено в той час, період дії обмеженої гарантії починається з дати придбання або орендування виробу в компанії HP чи моменту завершення встановлення постачальником послуг HP або (у відповідних випадках) постачальником послуг, уповноваженим HP (залежно від того, яка подія настане пізніше).
- Для продуктів програмного забезпечення обмежена гарантія HP може застосовуватися лише до помилок у роботі програм. Компанія HP не гарантує, що робота будь-якого продукту буде безперервною або безпомилковою.
- Обмежена гарантія HP поширюється лише на дефекти, що виникають у результаті нормального використання продукту, і не стосується будь-яких інших неполадок, зокрема тих, що виникають унаслідок:
 - неправильного обслуговування чи модифікації;
 - використання програмного забезпечення, деталей або витратних матеріалів, які не постачаються та не підтримуються компанією HP;
 - використання в умовах, не придатних для роботи продукту згідно його специфікації;
 - несанкціонованої модифікації чи неправильного використання.
- Обмежена гарантія HP анулюється у випадку якщо принтер буде підключено до неоригінальної апаратури або системи, яка змінює параметри функціонування принтера, наприклад систему безперервного подання чорнил.
- Для принтерів HP використання картриджів інших виробників (не від компанії HP) або повторно заправлених картриджів жодним чином не впливає ні на гарантійні зобов'язання перед користувачем, ані на будь-які угоди про технічну підтримку HP. Проте якщо поломку або пошкодження принтера спричинено використанням картриджа іншого виробника (не від компанії HP), повторно заправленого чи простроченого картриджа з чорнилом, компанія HP нараховує стандартну оплату за роботу та матеріали для усунення поломки чи пошкодження принтера.
- Одержавши звернення щодо несправності будь-якого продукту протягом гарантійного терміну, компанія HP прийме рішення стосовно того, чи продукт буде відремонтовано, чи замінено.
- Якщо компанія HP не зможе відремонтувати або замінити несправний продукт, який підлягає гарантійному обслуговуванню HP, користувачеві має бути відшкодовано вартість продукту впродовж прийнятної часу з моменту виявлення несправності.
- HP не бере на себе жодних зобов'язань щодо ремонту, заміни чи відшкодування несправного продукту, поки користувач не поверне його компанії HP.
- На заміну надається новий виріб або виріб з якостями нового, який має такі ж функціональні можливості, що й заміняваний виріб.
- Продукти HP можуть містити відновлені деталі, компоненти та матеріали, що є еквівалентними новим за своїми властивостями.
- Обмежена гарантія HP дійсна в будь-якій країні, де продукт, що підлягає гарантійному обслуговуванню, розповсюджується компанією HP. Угоди щодо додаткового гарантійного обслуговування, наприклад обслуговування на території замовника, може бути укладено в будь-якому авторизованому сервісному центрі HP в країнах, де продукт продається компанією HP чи її уповноваженим імпортером.

B. Обмеження гарантії

У МЕЖАХ, ДОЗВОЛЕНИХ МІСЦЕВИМ ЗАКОНОДАВСТВОМ, АНІ КОМПАНІЯ HP, АНІ ЇЇ СТОРОННІ ПОСТАЧАЛЬНИКИ НЕ НАДАЮТЬ ЖОДНИХ ІНШИХ ГАРАНТІЙ АБО УМОВ, ЯВНИХ АБО НЕЯВНИХ ГАРАНТІЙ АБО УМОВ ЩОДО ТОВАРНОЇ ПРИДАТНОСТІ, ЗАДОВІЛЬНОЇ ЯКОСТІ ЧИ ПРИДАТНОСТІ ДЛЯ ПЕВНОГО ПРИЗНАЧЕННЯ.

B. Обмеження відповідальності

- У межах, дозволених місцевим законодавством, відшкодування, яке визначається цими умовами обмеженої гарантії, є єдиним і виключним відшкодуванням, що надається користувачеві.
- У МЕЖАХ, ДОЗВОЛЕНИХ МІСЦЕВИМ ЗАКОНОДАВСТВОМ, ЗА ВИНЯТКОМ ОБОВ'ЯЗКІВ, СПЕЦІАЛЬНО ВИКЛАДЕНИХ У ЦИХ УМОВАХ ГАРАНТІЇ, КОМПАНІЯ HP АБО ЇЇ СТОРОННІ ПОСТАЧАЛЬНИКИ В ЖОДНОМУ РАЗІ НЕ НЕСУТЬ ВІДПОВІДАЛЬНОСТІ ЗА ПРЯМІ, ОПОСЕРЕДКОВАНІ, СПЕЦІАЛЬНІ, НЕПЕРЕДБАЧЕНІ АБО ПОБІЧНІ ЗБИТКИ, НЕЗАЛЕЖНО ВІД ТОГО, ЧИ Є ОСНОВОЮ ПРЕТЕНЗІЇ КОНТРАКТ, ПОЗОВ АБО ІНШИЙ ЮРИДИЧНИЙ АКТ, А ТАКОЖ НЕЗАЛЕЖНО ВІД ТОГО, ЧИ БУЛО ЗРОБЛЕНО ПОПЕРЕДЖЕННЯ ПРО МОЖЛИВІСТЬ ТАКИХ ЗБИТКІВ.

G. Міське законодавство

- Умови цієї гарантії надають користувачеві певні юридичні права. Користувач також може мати інші права, які можуть бути різними в різних штатах США, провінціях Канади та країнах світу.
- Якщо умови гарантії якоюсь мірою не відповідають місцевому законодавству, їх слід вважати зміненими відповідно до місцевого законодавства. У відповідності з місцевим законодавством деякі обмеження відповідальності, виключення й обмеження умов цієї гарантії можуть не застосовуватися до користувача.



תחילת העבודה

1. פעל בהתאם להוראות שבעלון ההתקנה כדי להתחיל בהתקנת המדפסת.
כאשר תופיע הנחיה בתצוגת המדפסת, בחר אחת מאפשרויות **סביבת התקנה של המדפסת**:
 - **ניהול עצמי** (התקנת מדפסת שלמה, מודרכת)
 - **ניהול IT** (תצורה והתקנה מתקדמת עבור מנהלי IT)
2. בקר באתר 123.hp.com/oj200 כדי להוריד ולהתקין את תוכנת מדפסת HP או את אפליקציית HP Smart.
לתשומת לבם של משתמשי Windows: ניתן גם להשתמש בתקליטור של תוכנת המדפסת של HP. אם לא מצוין למדפסת תקליטור, באפשרותך להזמין אותו דרך הכתובת www.support.hp.com.
3. צור חשבון או רשום את המדפסת שלך.

הגדר חיבור אלחוטי

ניתן לחבר בהצלחה את המדפסת לרשת האלחוטית על-ידי ביצוע ההוראות בלוח הבקרה של המדפסת והתקנת תוכנת המדפסת של HP או אפליקציית HP Smart.
לקבלת מידע נוסף, בקר במרכז ההדפסה האלחוטית של HP (www.hp.com/go/wirelessprinting).

פתרון בעיות ברשת האלחוטית

- אם הנורית הכחולה בלוח הבקרה של המדפסת אינה דולקת, ייתכן שיכולות האלחוט כבויות.
- אם הנורית הכחולה מהבהבת, המדפסת אינה מחוברת לרשת.

הפעל את 'אשף הגדרת הרשת האלחוטית' כדי ליצור חיבור אלחוטי.

כדי להפעיל רשת אלחוטית או להשתמש באשף הגדרת הרשת האלחוטית

1. בתצוגת לוח הבקרה של המדפסת, לחץ על (דף הבית), ובחר **אלחוט**.
או לחץ על (אלחוט), ולאחר מכן לחץ על (בחירה) כדי לבחור **הגדרות**.
2. בחר **הגדרות אלחוט**, ולאחר מכן בצע אחת מהפעולות הבאות:
 - בחר **אלחוט**, ולאחר מכן בחר **מופעל** כדי להפעיל את האלחוט.
 - בחר **אשף הגדרת הרשת האלחוטית**, ולאחר מכן פעל בהתאם להוראות שעל-גבי המסך כדי ליצור חיבור אלחוטי.

הערה: כדי לבחור פריט במסך, השתמש בלחצני החצים (▲, ▼) כדי לבחור בו, ולאחר מכן לחץ על הלחצן OK.

עצה: לקבלת עזרה נוספת, בקר בכתובת www.hp.com/go/wifihelp.

הערה: אם אתה משתמש במחשב שבו פועל Windows, תוכל להשתמש בכלי HP Print and Scan Doctor לצורך פתרון בעיות.
הורד כלי זה מהכתובת www.hp.com/go/tools.

השתמש במדפסת באופן אלחוטי ללא שימוש בנתב (Wi-Fi Direct)

בעזרת Wi-Fi Direct ניתן לחבר באופן אלחוטי את המחשב או ההתקן הנייד (כגון טלפון חכם או מחשב הלוח) ישירות למדפסת— מבלי להתחבר לרשת אלחוטית קיימת.

הערה: כדי להשתמש ב-Wi-Fi Direct, ייתכן שתצטרך להתקין את התוכנה של HP במחשב או בהתקן הנייד שלך. לקבלת מידע נוסף, בקר בכתובת 123.hp.com/oj200.

עצה: לקבלת מידע נוסף על אופן ההדפסה בעזרת Wi-Fi Direct, בקר באתר האינטרנט בנושא 'הדפסה עם Wi-Fi Direct' (www.hp.com/go/wifidirectprinting).

המר מחיבור USB לחיבור אלחוטי

מידע נוסף: www.hp.com/go/usbtowifi



הדפסה מהתקנים ניידים של HP
www.hp.com/go/mobileprinting



תמיכה במוצר
www.hp.com/support/oj200

קבל עזרה נוספת ומצא הודעות, מידע אודות תקינה ואיכות הסביבה (לרבות הודעת התקינה של האיחוד האירופי והצהרות בנוגע לתאימות) בסעיף "מידע טכני" של המדריך למשתמש: www.hp.com/support/oj200 .	עזרה
<ul style="list-style-type: none"> • השתמש רק בכבל המתח ובמתאם המסופקים על-ידי HP (אם הם מצורפים). • השתמש בסוללה המיועדת למדפסת זו בלבד. 	מידע בטיחות
www.hp.com/go/inkusage	שימוש בדיו
למוצר הוקצה מספר דגם לתקינה לצורך זיהוי ופיקוח. אין לבלבל את מספר הדגם לתקינה עם השם השיווקי או עם מספרי המוצר.	מספר הדגם לתקינה
www.register.hp.com	רישום המדפסת
www.hp.eu/certificates	הצהרת תאימות

הצהרת אחריות מוגבלת של מדפסת HP

אחריות

אנא עיין/ני בתעודת האחריות המצורפת לאריזת המוצר.